

**BOLETÍN OBSERVATORIO
FICHA TÉCNICA
ENCUESTA DE OPINIÓN SOBRE INTENCIÓN DE VOTO PARA GOBERNADOR
DEPARTAMENTO DE NARIÑO, ALCALDÍA DE PASTO, IPIALES, TÚQUERRES,
TUMACO, LA UNIÓN Y ASPECTOS RELACIONADOS CON LA CULTURA POLÍTICA.
(28, 29 y 30 de agosto y 2 de septiembre de 2015)**

Ricardo Oviedo Arévalo
Director Departamento de Sociología
Universidad de Nariño

Edmundo Gómez España
Director Observatorio social Departamento de Sociología
Universidad de Nariño

William Ferney Chamorro
Docente sociología

OBJETIVOS: Medir aspectos afines al desempeño de la democracia e intención de voto para las próximas elecciones alcalde de Pasto, IpiALES, Túquerres, Tumaco, La Unión y Gobernador del Departamento de Nariño.

Entidad que realizó la encuesta: Observatorio Social, Universidad de Nariño.
Con Resolución N° 0572 de 12 de febrero de 2014 del Consejo Nacional Electoral.

Fuente de financiación: Universidad de Nariño- Observatorio Social

Datos de población, muestra, nivel de confianza

Tamaño de la muestra: 1651 encuestas distribuidas de la siguiente forma:

N°	Datos tamaño de población, muestra y nivel de confianza para intención de voto alcaldes de Pasto, IpiALES, Túquerres y Tumaco.				
	Municipio	Población	N° Encuestas	Margen de error	Nivel de confianza
1	Pasto	434.486	501	4.4%	95%
2	IpiALES	135.542	274	5.9%	95%
3	Túquerres	40.698	272	5.9%	95%
4	Tumaco	195.419	300	5.7%	95%
5	La Unión	27.914	304	5.6%	95%
Total		Fuente DANE¹			
N°	Datos tamaño de población, muestra y nivel de confianza para intención de voto Gobernador del Departamento de Nariño				
	Municipio	Población	N° encuestas	Margen de error	Nivel de confianza
1	Pasto	434.486	501	2.4%	95%
2	IpiALES	135.542	274		
3	Túquerres	40.698	272		
4	Tumaco	195.419	300		
5	La Unión	27.914	304		
Total		834059²	1651		

¹ DANE, Estimaciones de población 1985 – 2005, y proyecciones de población 2005 – 2020. Total municipal por área.

² DANE, Estimaciones de población 1985 – 2005, y proyecciones de población 2005 – 2020. Total municipal por área.

Tipo de muestra: Aleatoria estratificada

Temas concretos a los que se refiere: Opinión de los ciudadanos mayores de 18 años y con intención de voto en el casco urbano de Pasto, Ipiales, Túquerres, Tumaco y La Unión.

Técnica de recolección de datos: Personal cara a cara.

Área (universo geográfico): Casco urbano de Pasto, Ipiales, Túquerres, Tumaco y La Unión

Número de preguntas por ciudad: Ipiales, Túquerres, Tumaco y La Unión 12 y Pasto 13.

Preguntas que se formularon: Información sobre 1. Comuna; 2. Sexo. 3. Edad; 4. Estrato socioeconómico; 5. Ocupación; 6. Nivel educación; 7. Intención de voto para Alcalde por los municipios de Pasto, Ipiales, Túquerres, Tumaco y La Unión; 8. Intención de voto Gobernador; 9. Desempeño Gobernantes (Presidente, Gobernador, y Alcalde) en la escala: Excelente, Bueno, Regular, Deficiente y No sabe/ No Responde de Presidente. 10. En una escala de 1 a 10, en la que 1 significa izquierda, 5 centro, 10 derecha, ¿Cuál es su orientación ideológica?; 11. En una escala de 1 a 5, como califica usted la situación de las siguientes políticas/ servicios públicos de su municipio, si el 1 significa muy mala y el 5 muy bueno? y 12. Actitud frente a los diálogos de La Habana entre el Gobierno y las FARC, con las opciones Optimista, Pesimista, Indiferente y No sabe/ No responde. En el caso específico de Pasto también se preguntó: Usted aprueba o desaprueba la administración de EMPOPASTO por un operador privado.

En la intención de voto para alcaldía se preguntó por los siguientes candidatos:

Para el municipio de Pasto: Alfredo Jurado Mesías, Gustavo Núñez Guerrero, Jairo López Rodríguez, Julio Bastidas, y Pedro Vicente Obando, Ninguno de los anteriores, Voto en Blanco, No sabe/ No responde.

Para el municipio de Ipiales se preguntó por los siguientes candidatos: Arturo Ortega Cornejo, Janeth Del Carmen Vela Gonzáles, Jerson Darío Villota Huertas, José Amílcar Pantoja, Ricardo Romero, Yesid Cuarán, Ninguno de los anteriores, Voto en Blanco, Ns/Nr.

Para el municipio de Túquerres se preguntó por los siguientes candidatos: Álvaro Palacios Mora, Giovanni Bravo, Juan Fernando López, Ninguno de los anteriores, Voto en Blanco, Ns/Nr.

Para el municipio de Tumaco se preguntó por los siguientes candidatos: Diego Angulo, Diego Fernando Pizarro Portilla, Emilsen Angulo Guevara, John Jairo Preciado, Julio Cesar Rivera, Ninguno de los anteriores, Voto en Blanco, Ns/Nr.

Para el municipio de La Unión se preguntó por los siguientes candidatos: Floriberto Suárez Ortiz, Javier Jojoa Riáscos, Roberth Juan Zarama Rosero, Ninguno de los anteriores, Voto en Blanco, Ns/Nr.

Para la Gobernación del departamento de Nariño se preguntó por los siguientes candidatos: Afranio Rodríguez, Camilo Romero, Eduardo Alvarado Santander, John Rojas, Nelson Leytón, Ninguno de los anteriores, Voto en Blanco, Ns/Nr.

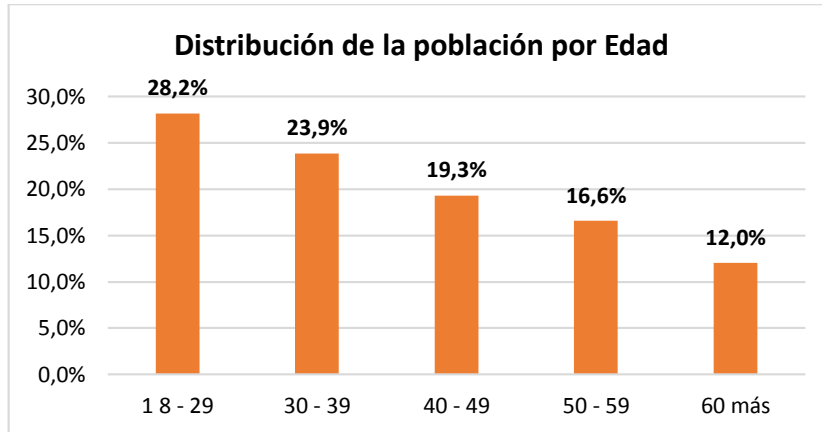
Fecha en que se efectuó: Ciudad de Pasto 2 de Septiembre de 2015; Ipiales y Túquerres 29 de agosto, Tumaco 30 de agosto de 2015.

Fecha de publicación: 6 de Septiembre de 2015

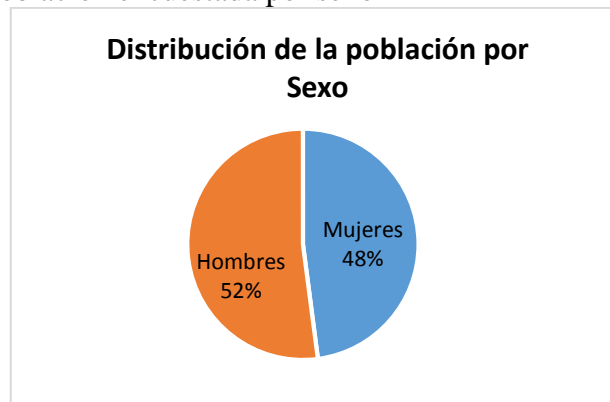
Medio de publicación: Boletín Informativo del Observatorio Social, Universidad de Nariño.

1. Consolidado general de la encuesta: Pasto, Ipiales, Túquerres, Tumaco y La Unión

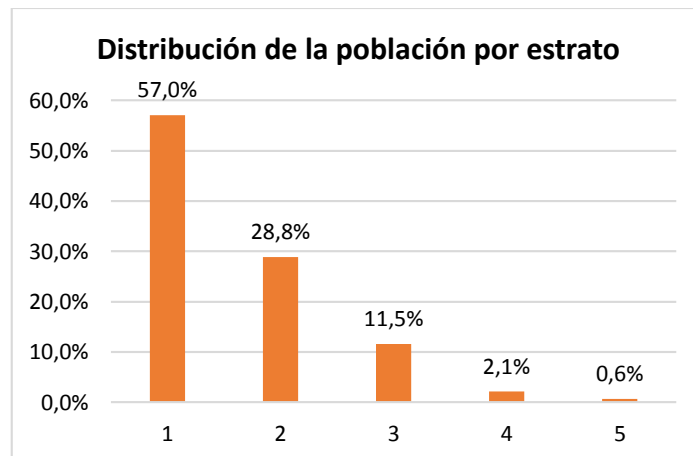
2. Distribución de la población encuestada por edad



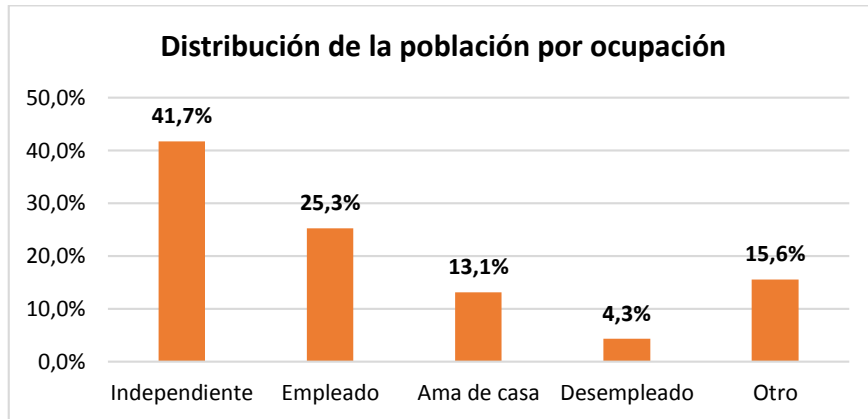
3. Distribución de la población encuestada por sexo



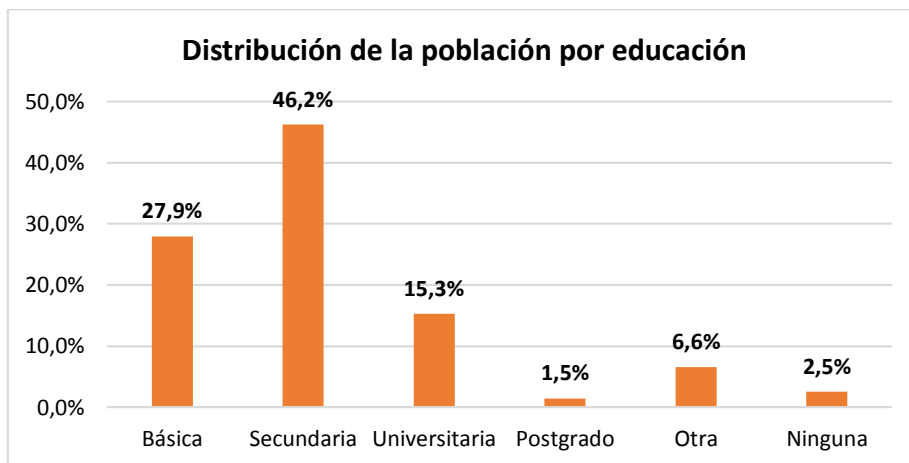
4. Distribución de la población encuestada por estrato socio – económico



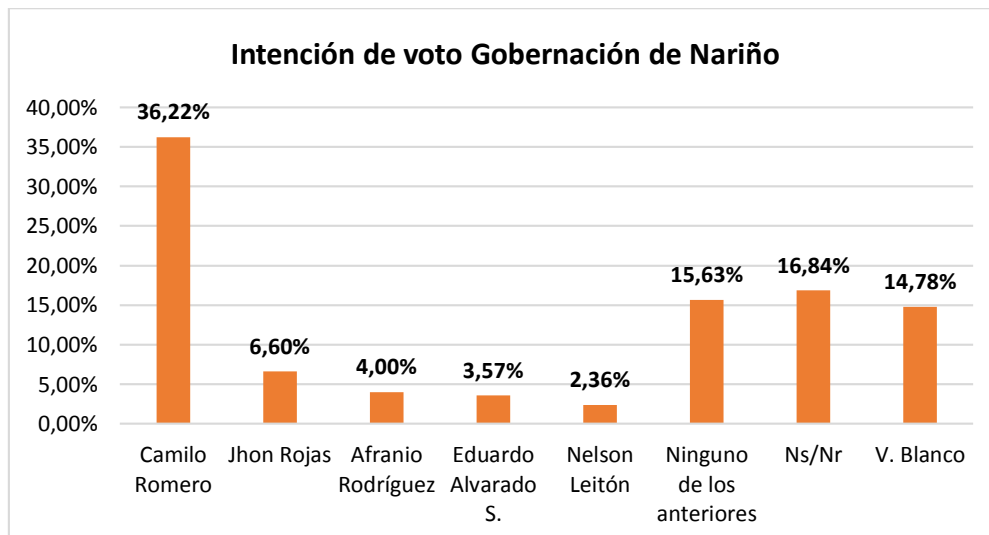
5. Distribución de la población encuestada por ocupación



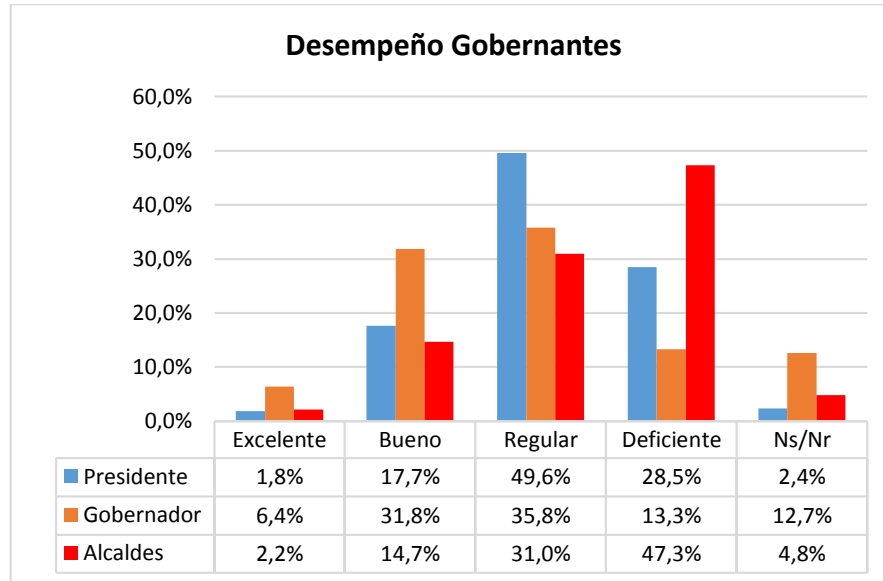
6. Distribución de la población encuestada por nivel educativo



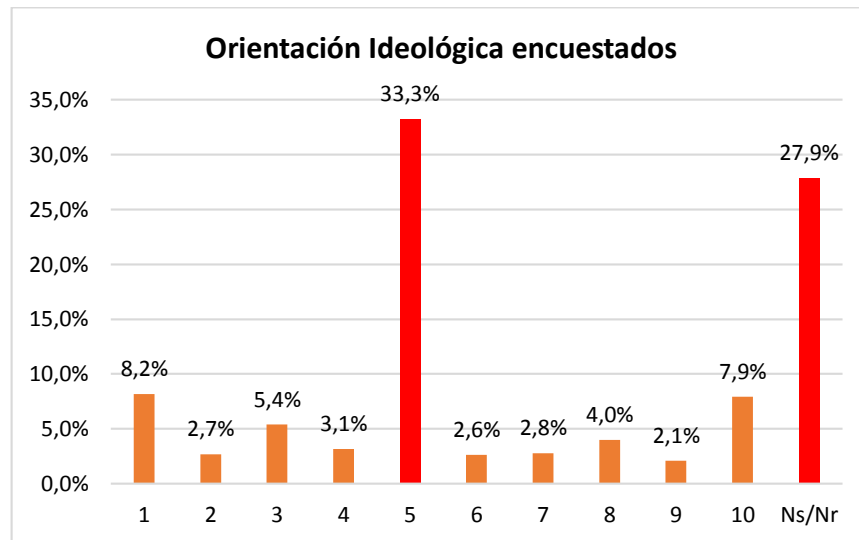
8. Si hoy fuera el día de elecciones, para elegir Gobernador del Departamento de Nariño, por cuál de los siguientes candidatos votaría?



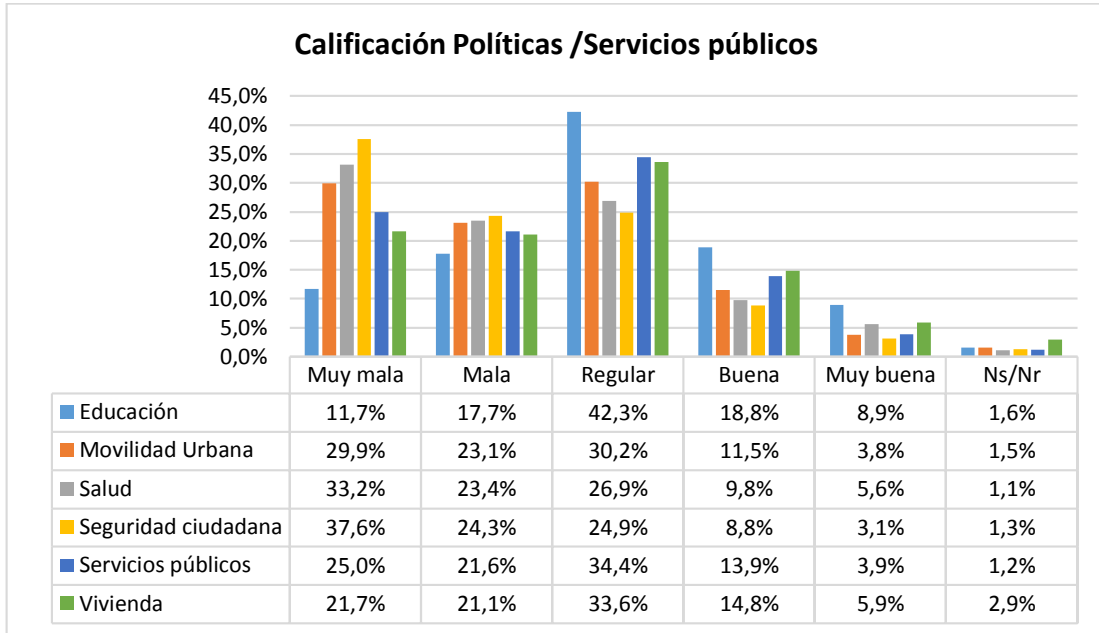
9. Cómo evalúa el desempeño de los siguientes gobernantes?



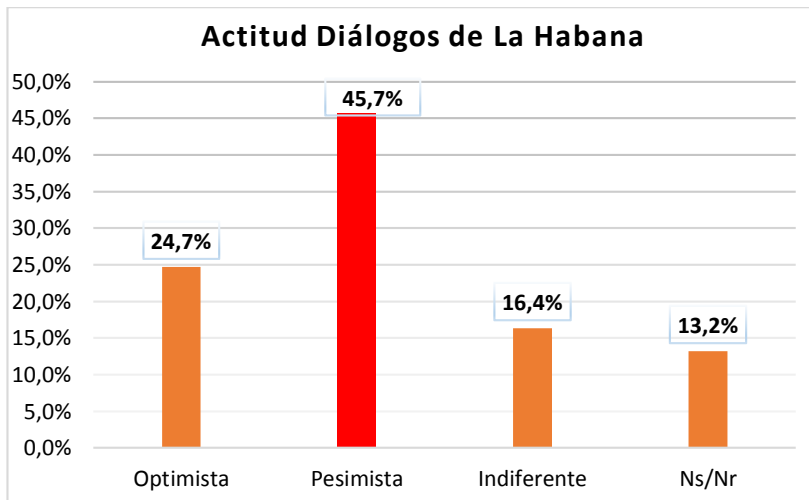
10. En una escala de 1 a 10, en la que 1 significa izquierda, 5 centro, 10 derecha, ¿Cuál es su orientación ideológica?



11. En una escala de 1 a 5, como califica usted la situación de las siguientes políticas/ servicios públicos de su municipio, si el 1 significa muy mala y el 5 muy bueno?

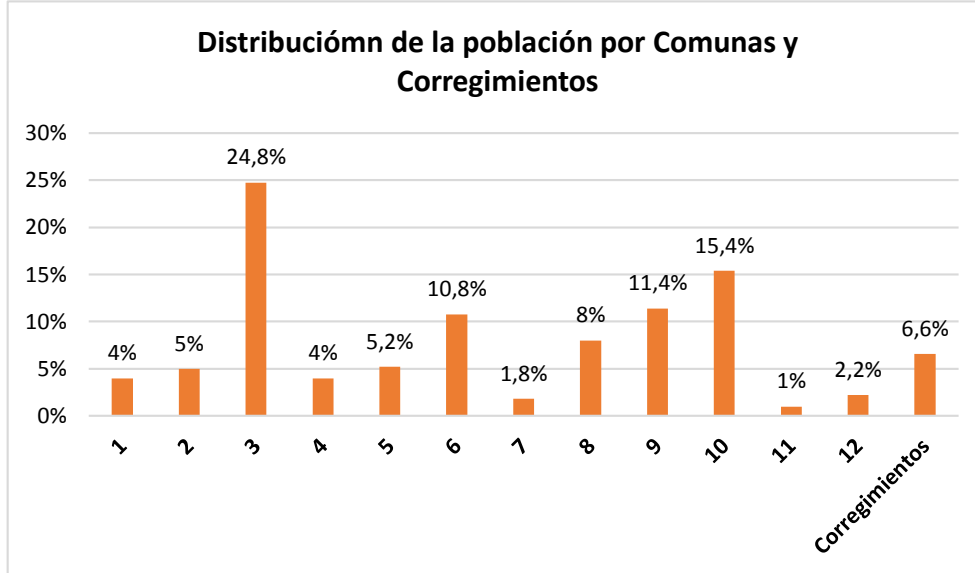


12.Cuál es su actitud frente a los diálogos de La Habana entre el Gobierno y las FARC?

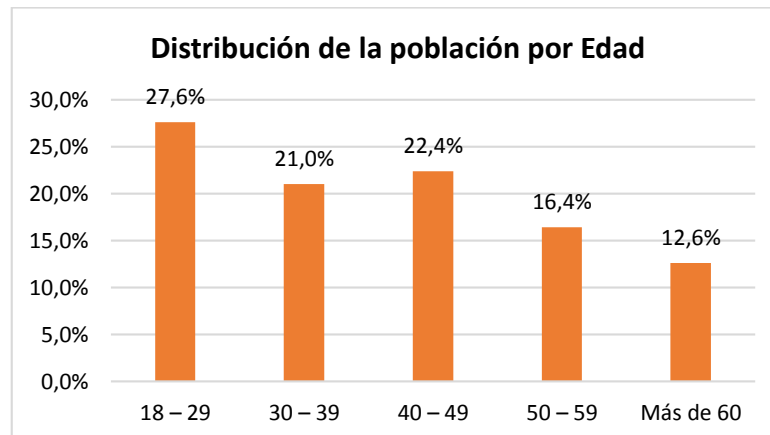


2. Resultados municipio de Pasto

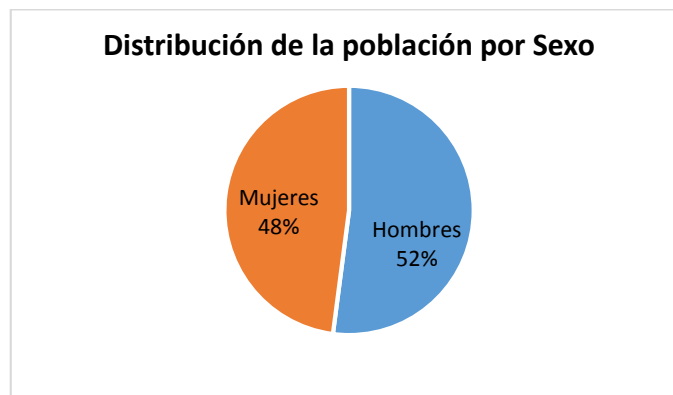
1. Distribución de la Población encuestada por Comunas y Corregimientos



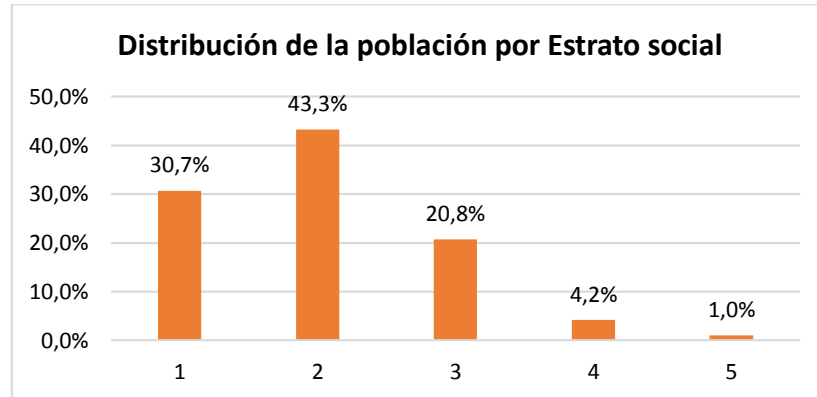
2. Distribución de la población encuestada por Edad



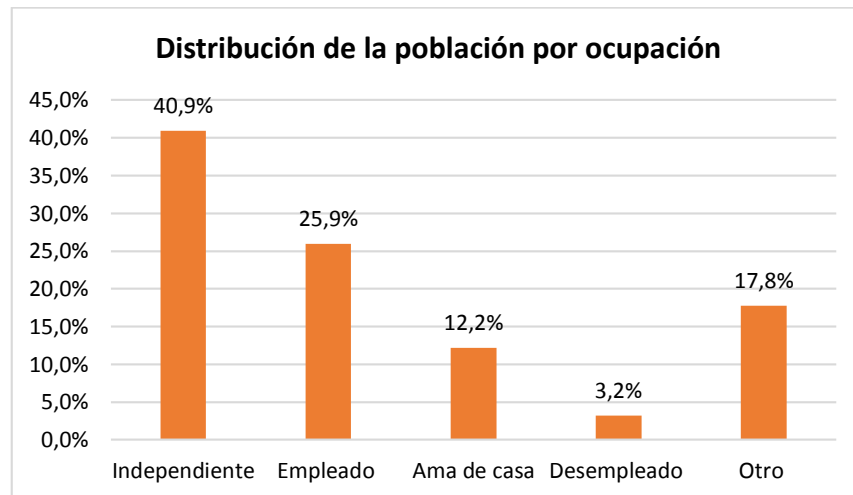
3. Distribución de la población encuestada por sexo



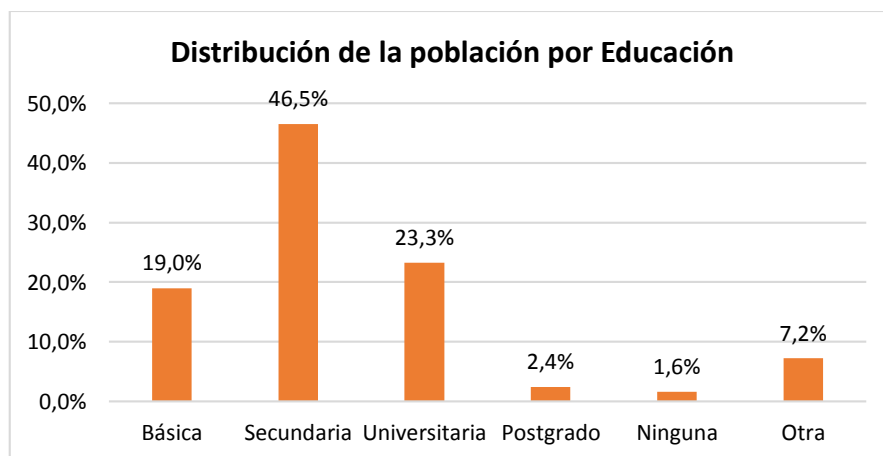
4. Distribución de la población encuestada por estrato socio – económico



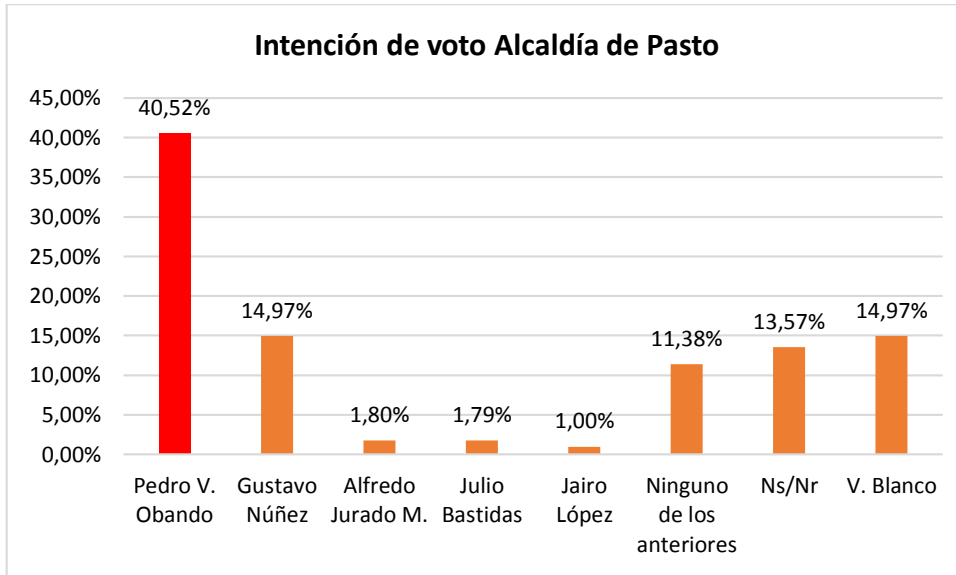
5. Ocupación de la población encuestada.



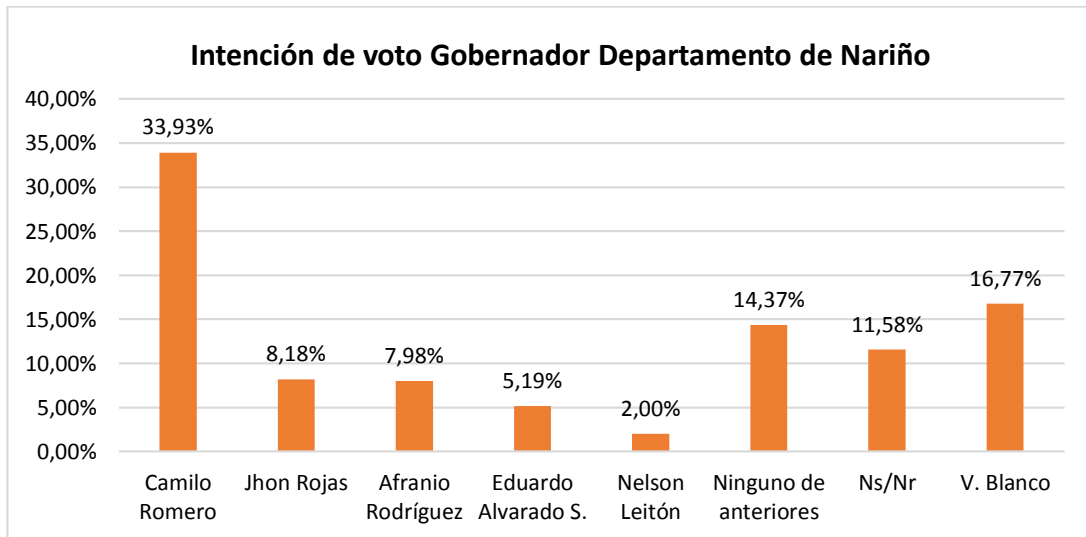
6. Distribución de la Población encuestada por nivel educativo



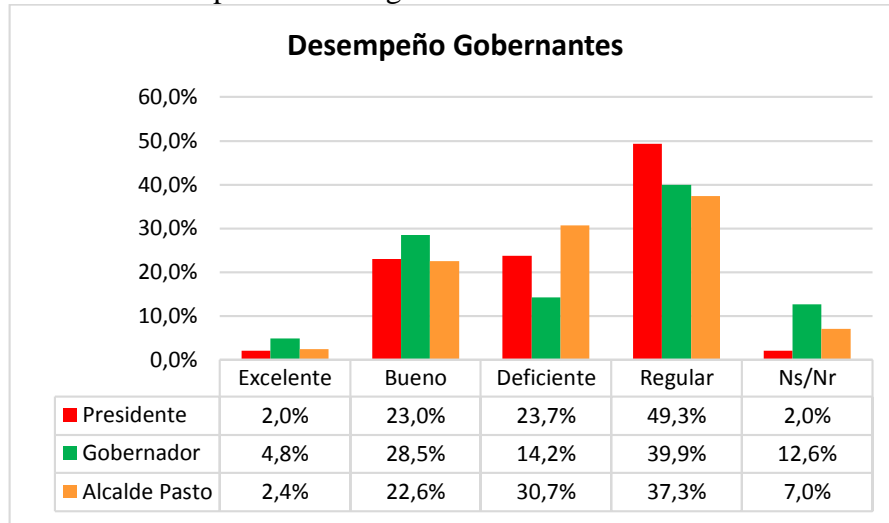
7. Si hoy fuera el día de elecciones, para elegir alcalde del municipio de Pasto, por cuál de los siguientes candidatos votaría?



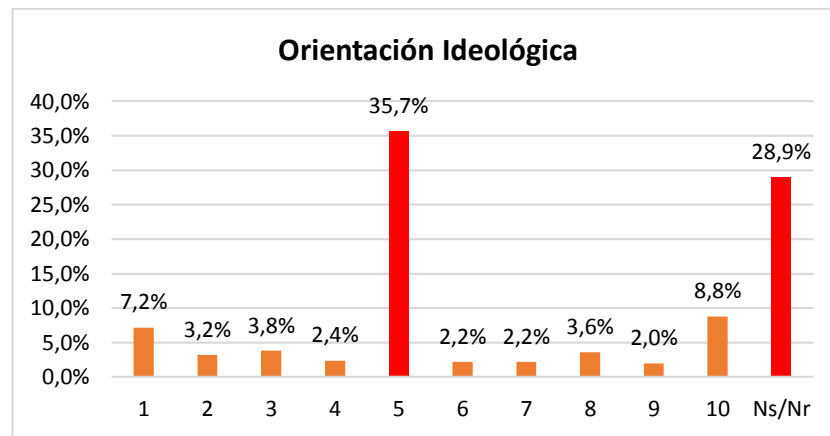
8. Si hoy fuera el día de elecciones, para elegir Gobernador del Departamento de Nariño, por cuál de los siguientes candidatos votaría?



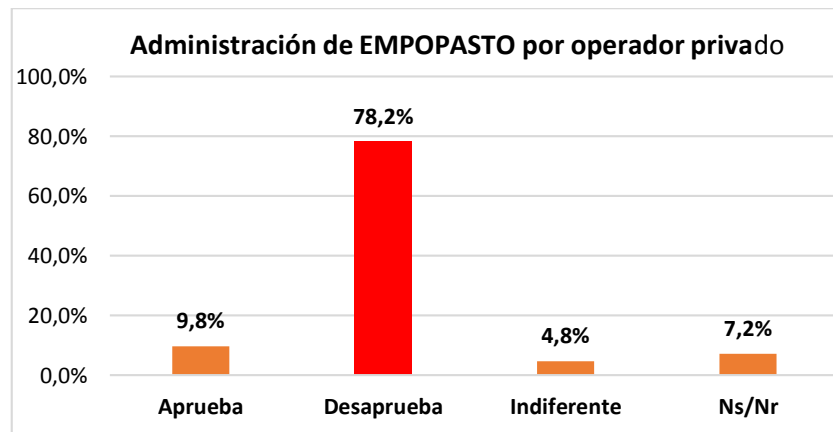
9. Cómo evalúa el desempeño de las siguientes autoridades?



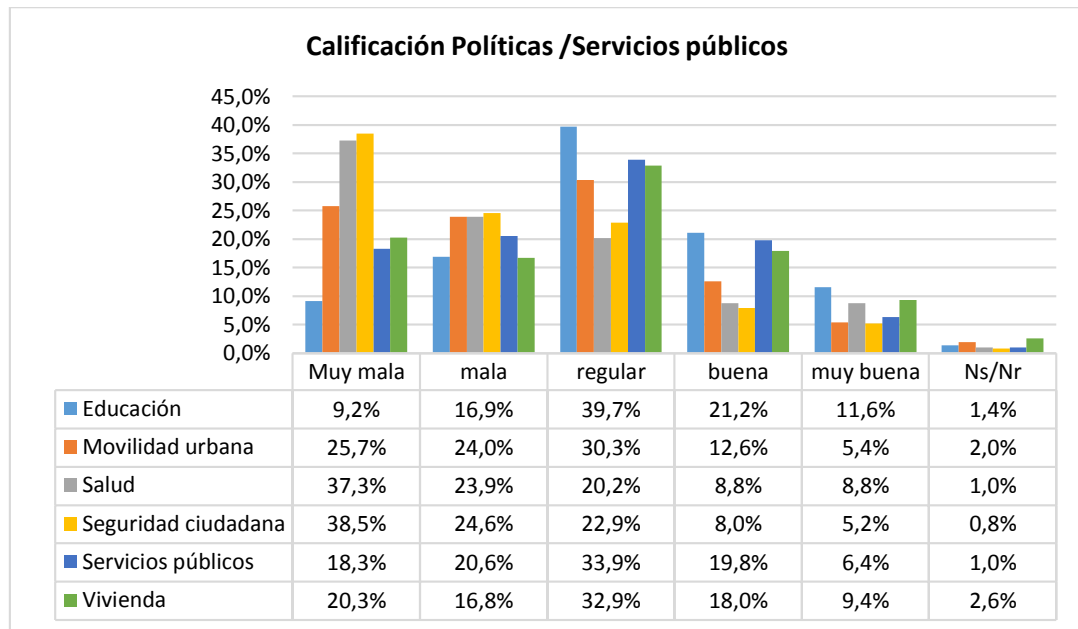
10. En una escala de 1 a 10, en la que 1 significa izquierda, 5 centro, 10 derecha, ¿Cuál es su orientación ideológica?



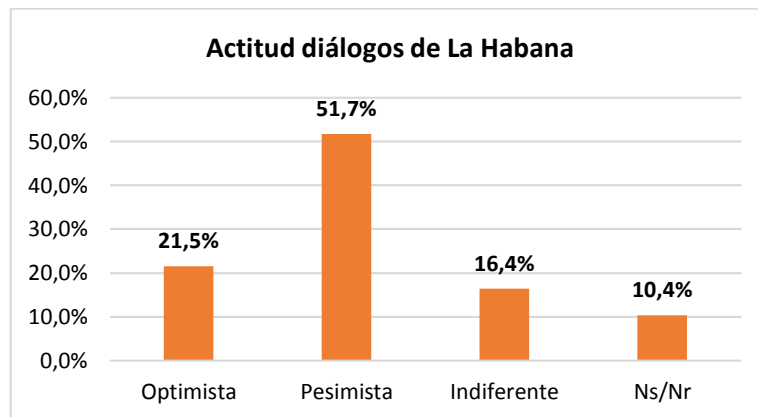
11. Usted aprueba o desaprueba la administración de EMPOPASTO por un operador privado.



11. En una escala de 1 a 5, como califica usted la situación de las siguientes políticas/ servicios públicos de su municipio, si el 1 significa muy mala y el 5 muy bueno?

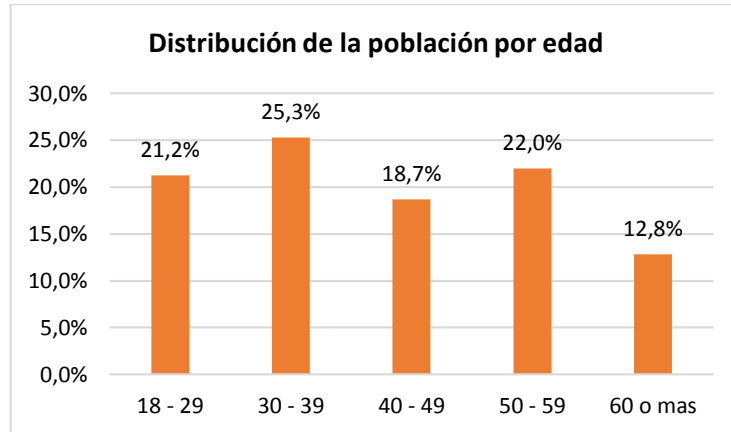


12.Cuál es su actitud frente a los diálogos de La Habana entre el Gobierno y las FARC?

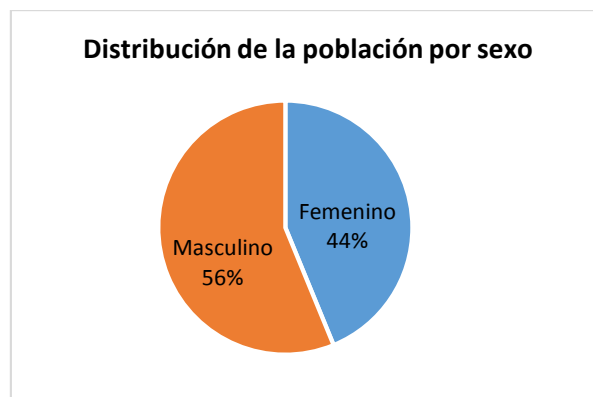


3. Resultados Ibiales

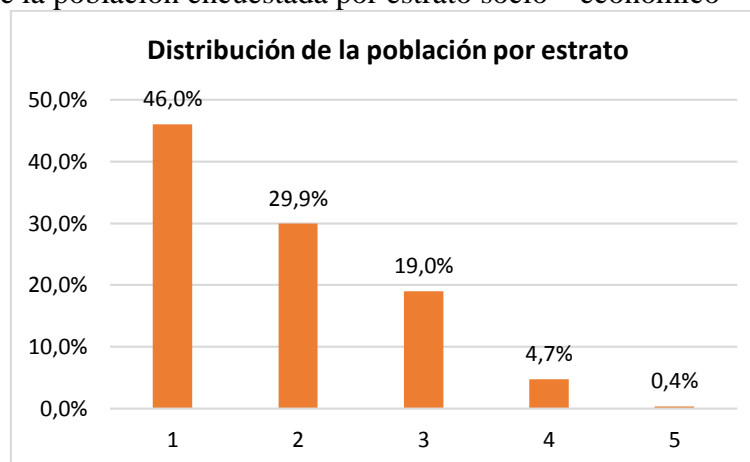
2. Distribución de la población encuestada por grupos de edad



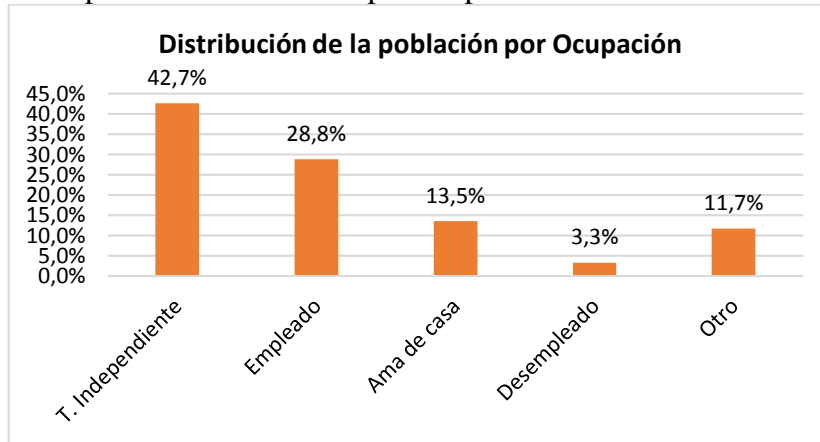
3. Distribución de la población encuestada por sexo.



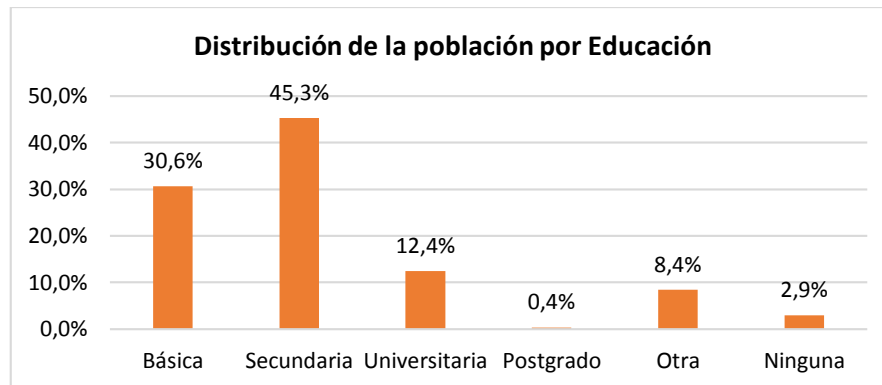
4. Distribución de la población encuestada por estrato socio – económico



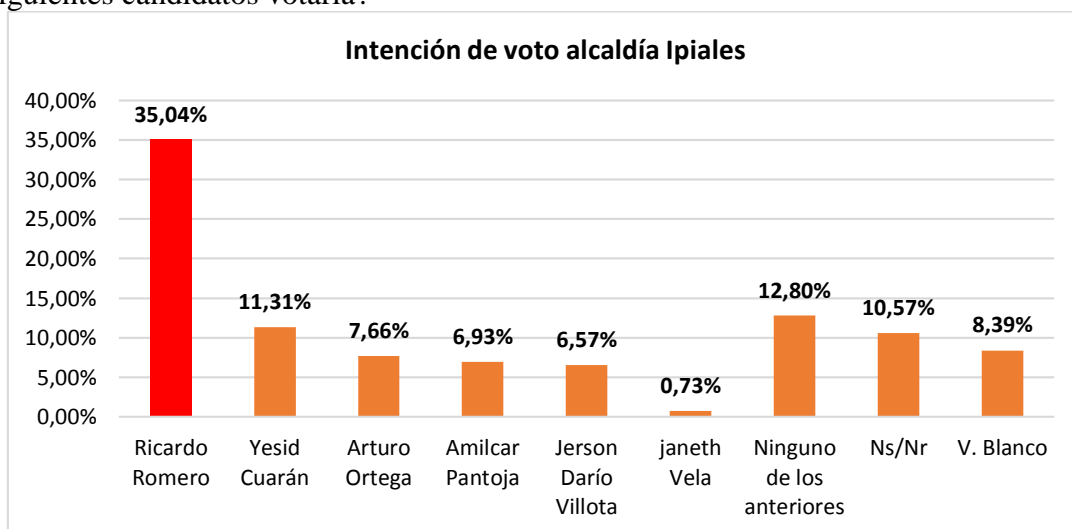
5. Distribución de la población encuestada por ocupación



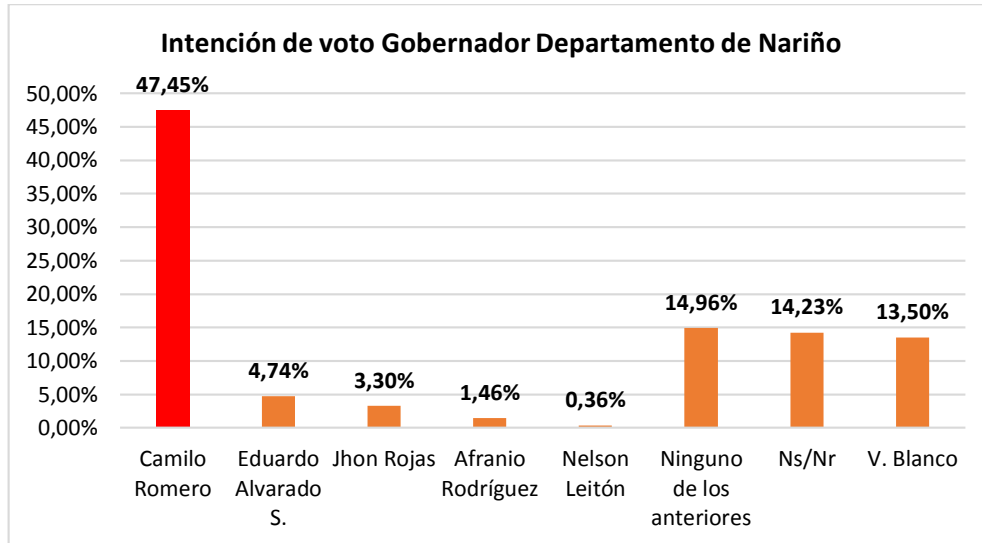
6. Distribución de la población encuestada por nivel educativo



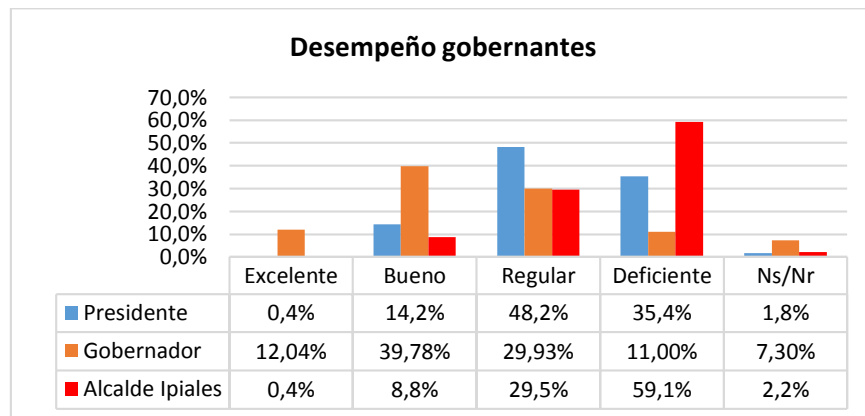
7. Si hoy fuera el día de elecciones, para elegir alcalde del municipio de Ipiales, por cuál de los siguientes candidatos votaría?



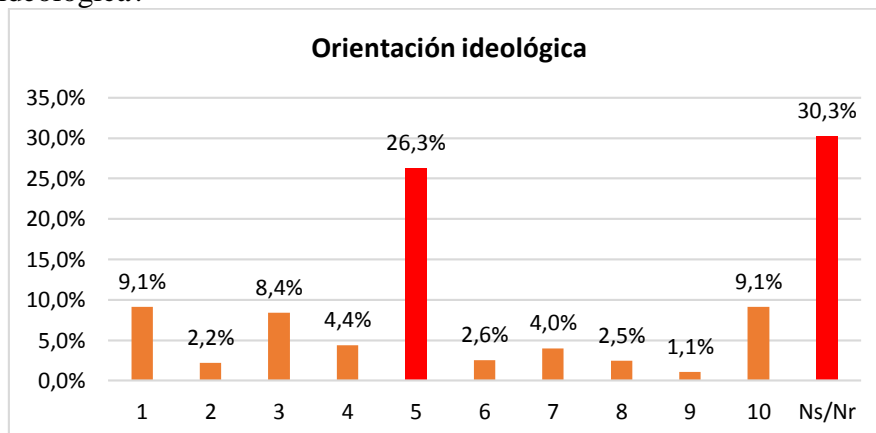
8. Si hoy fuera el día de elecciones, para elegir Gobernador del Departamento de Nariño, por cuál de los siguientes candidatos votaría?



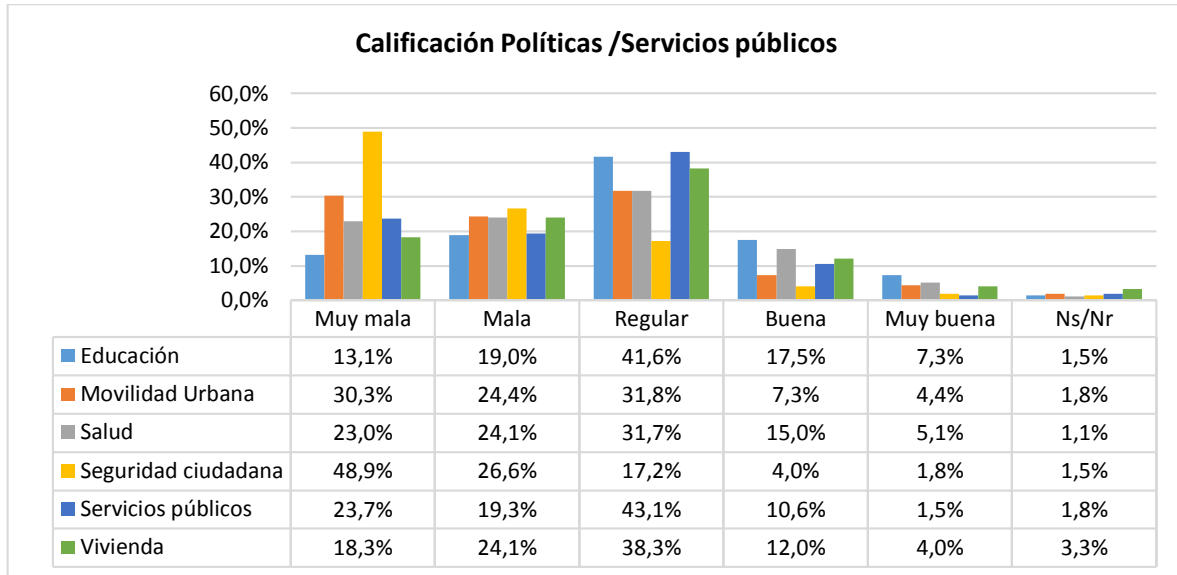
9. Cómo evalúa el desempeño de las siguientes autoridades?



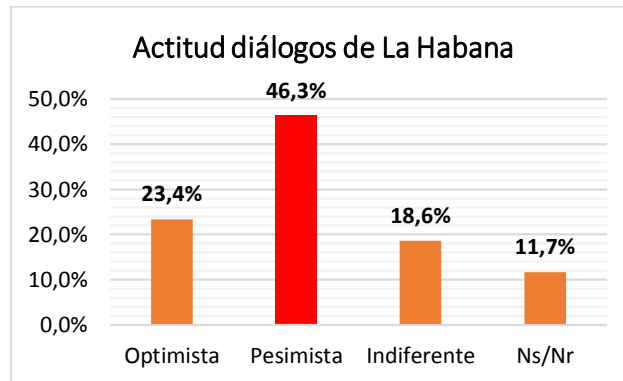
10. En una escala de 1 a 10, en la que 1 significa izquierda, 5 centro, 10 derecha, ¿Cuál es su orientación ideológica?



11. En una escala de 1 a 5, como califica usted la situación de las siguientes políticas/ servicios públicos de su municipio, si el 1 significa muy mala y el 5 muy bueno?

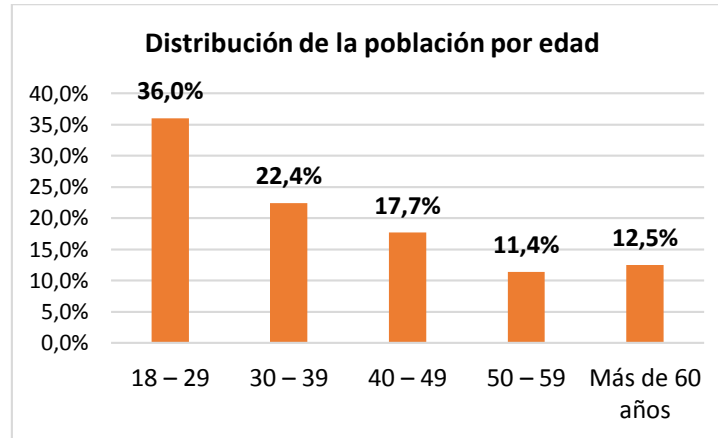


11. Cuál es su actitud frente a los diálogos de La Habana entre el Gobierno y las FARC?

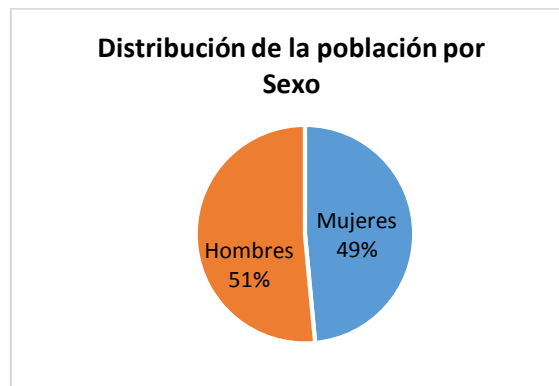


4. Resultados Túquerres

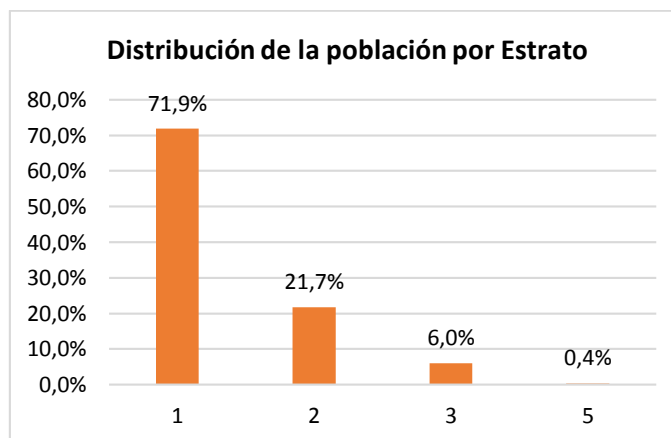
2. Distribución de la población encuestada por edad



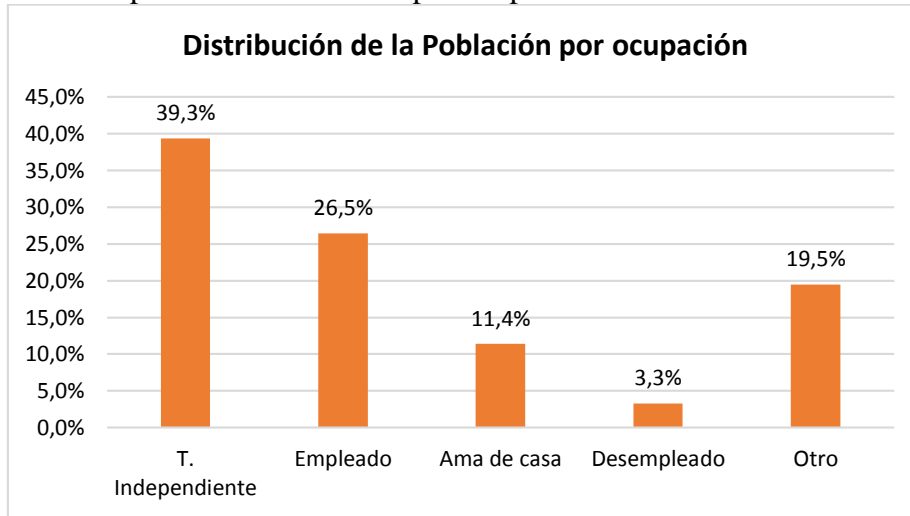
3. Distribución de la población encuestada por sexo



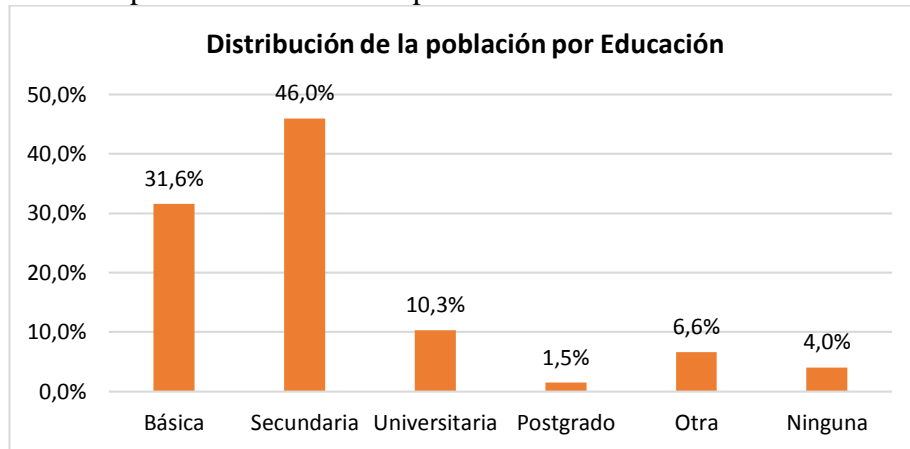
4. Distribución de la población encuestada por estrato socio – económico



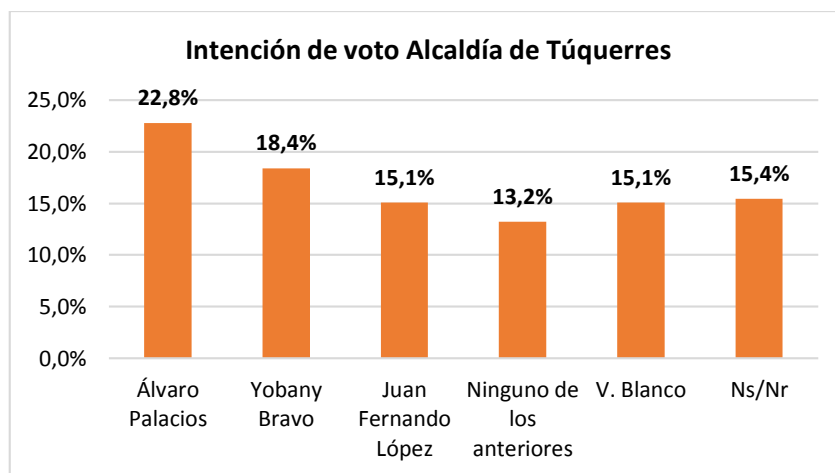
5. Distribución de la población encuestada por ocupación



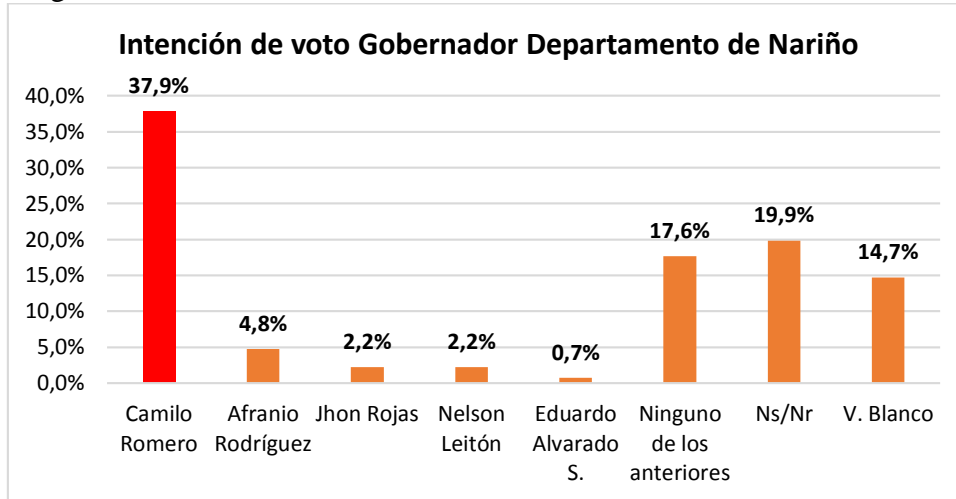
6. Distribución de la población encuestada por nivel educativo



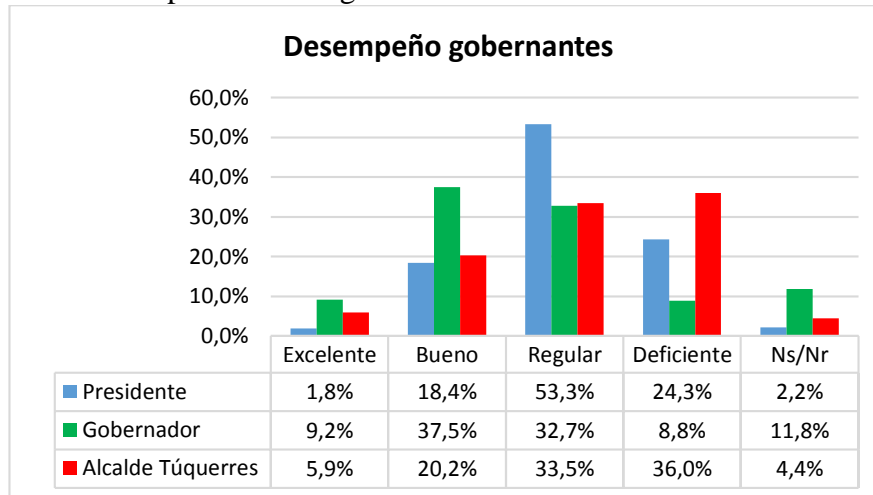
7. Si hoy fuera el día de elecciones, para elegir alcalde del municipio de Túquerres, por cuál de los siguientes candidatos votaría?



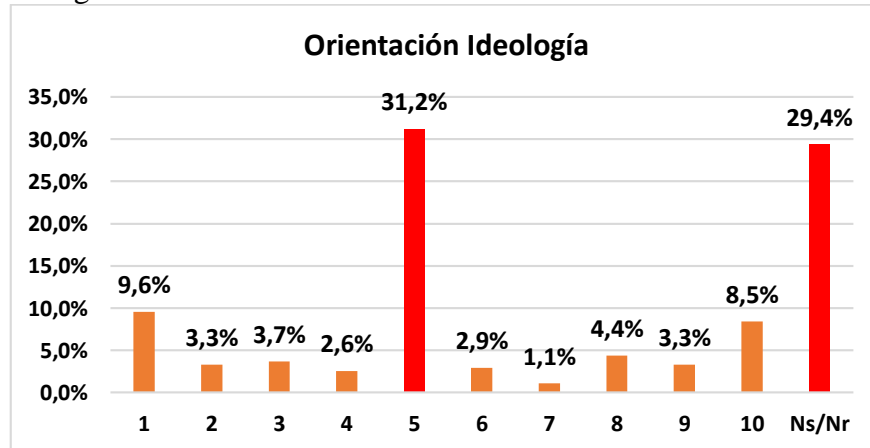
8. Si hoy fuera el día de elecciones, para elegir Gobernador del Departamento de Nariño, por cuál de los siguientes candidatos votaría?



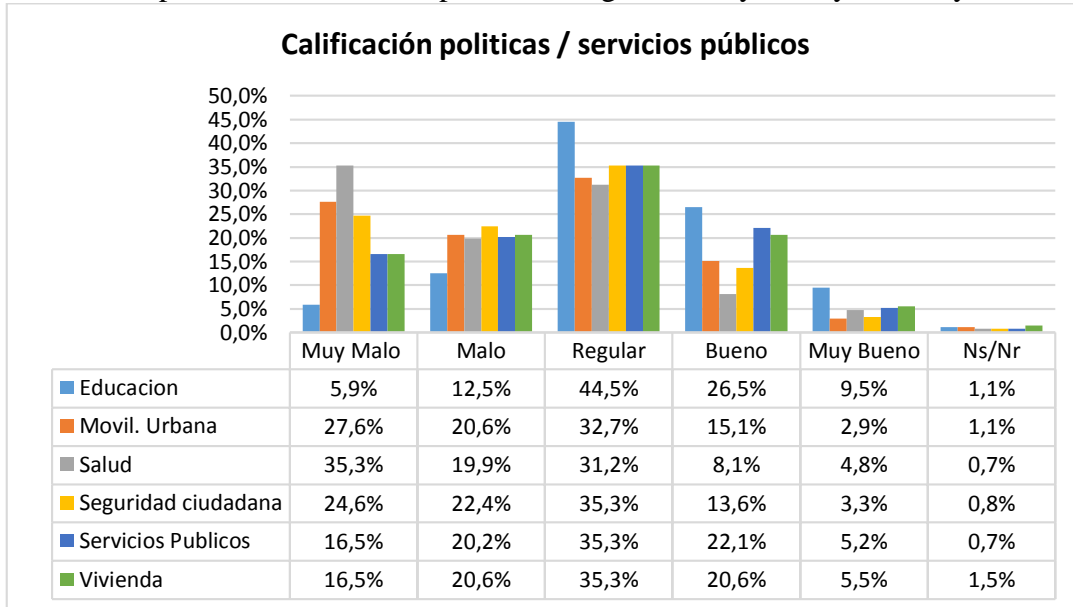
9. Cómo evalúa el desempeño de las siguientes autoridades?



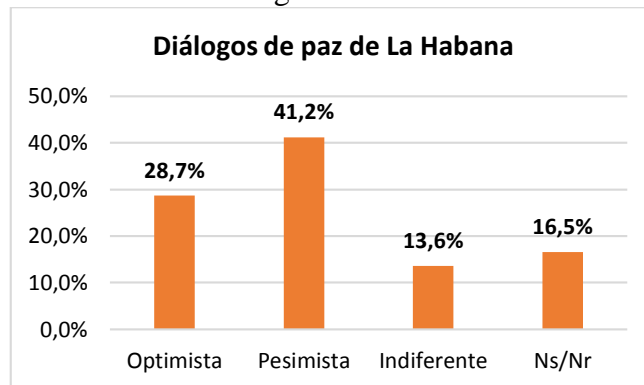
10. En una escala de 1 a 10, en la que 1 significa izquierda, 5 centro, 10 derecha, ¿Cuál es su orientación ideológica?



11. En una escala de 1 a 5, como califica usted la situación de las siguientes políticas/ servicios públicos de su municipio, si el 1 significa muy mala y el 5 muy bueno?

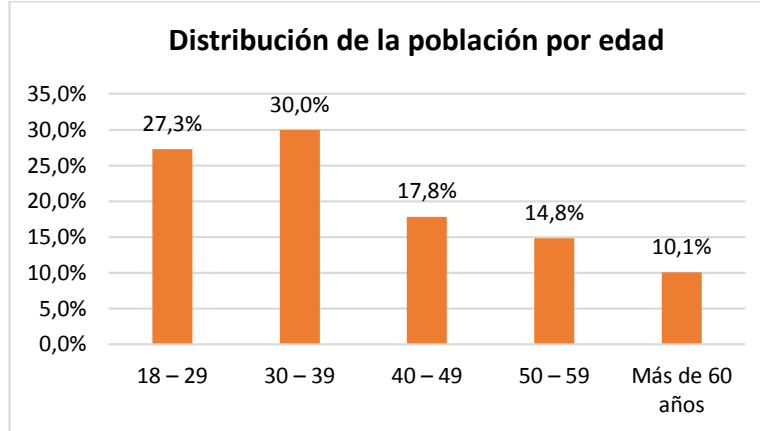


12.Cuál es su actitud frente a los diálogos de La Habana entre el Gobierno y las FARC?

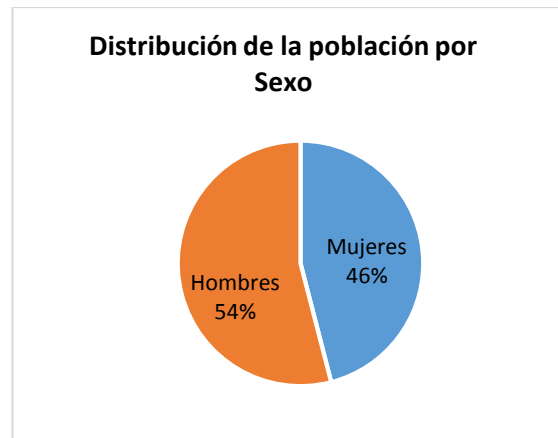


5. Resultados Tumaco

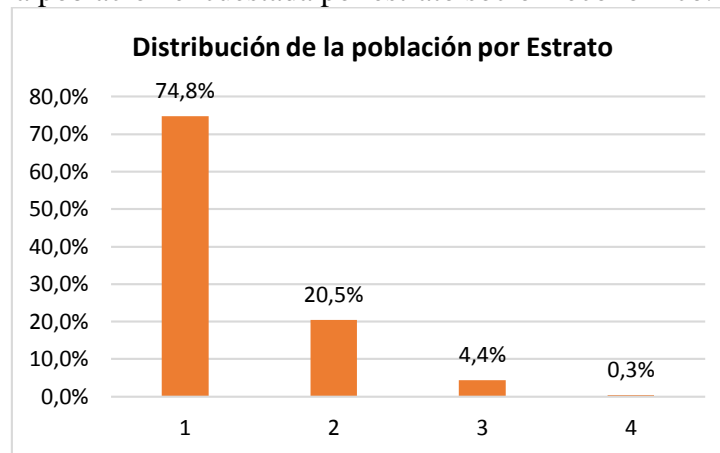
1 Distribución de la población encuestada por edad



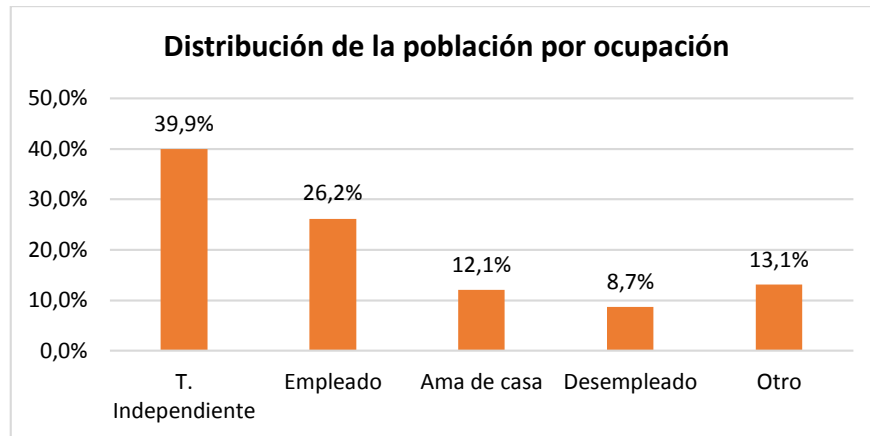
2. Distribución de la población encuestada por sexo



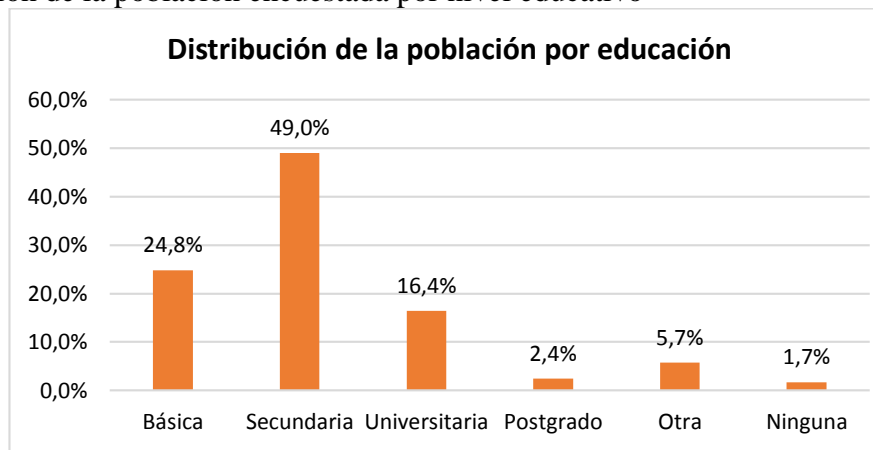
3. Distribución de la población encuestada por estrato socio – económico.



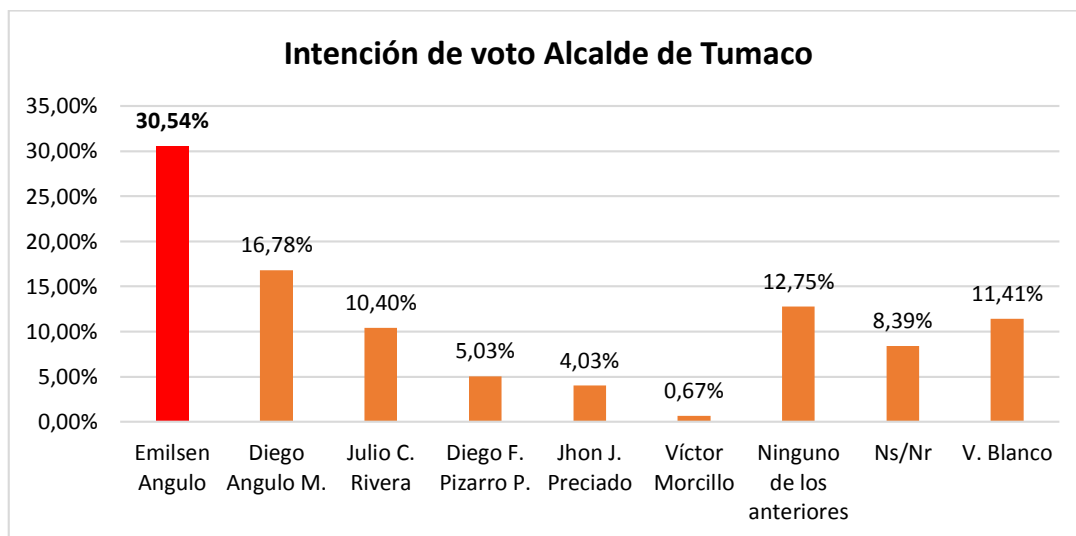
4. Distribución de la población por ocupación



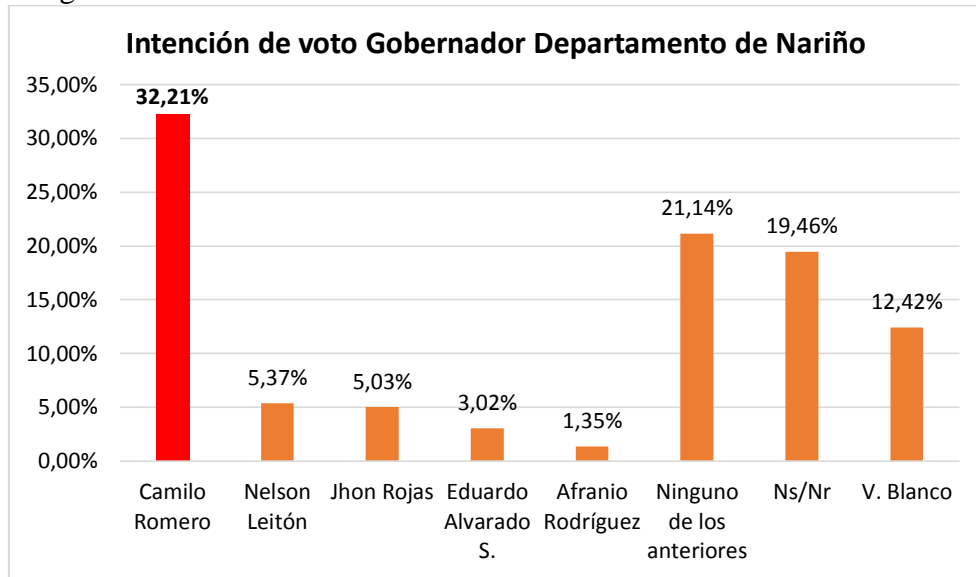
5. Distribución de la población encuestada por nivel educativo



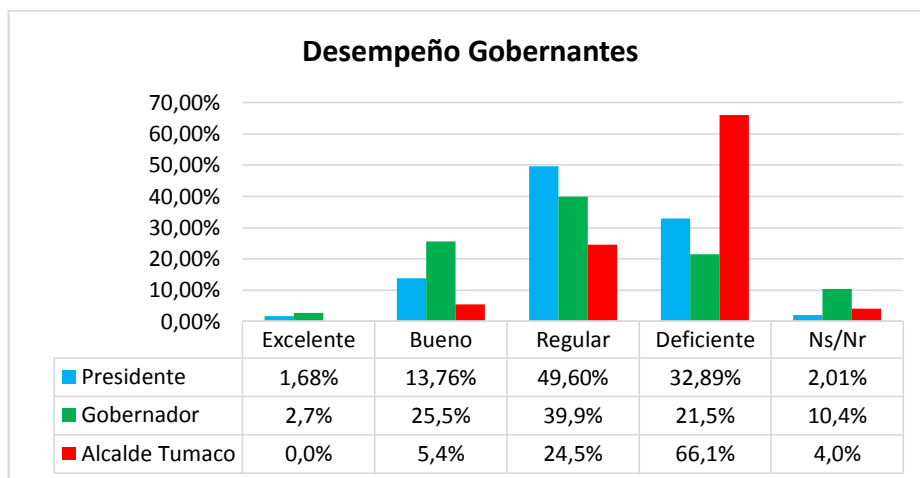
6. Si hoy fuera el día de elecciones, para elegir alcalde del municipio de Tumaco, por cuál de los siguientes candidatos votaría?



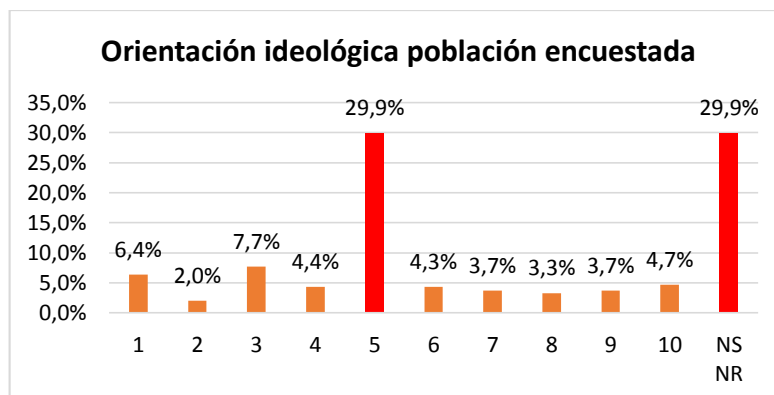
7. Si hoy fuera el día de elecciones, para elegir Gobernador del Departamento de Nariño, por cuál de los siguientes candidatos votaría?



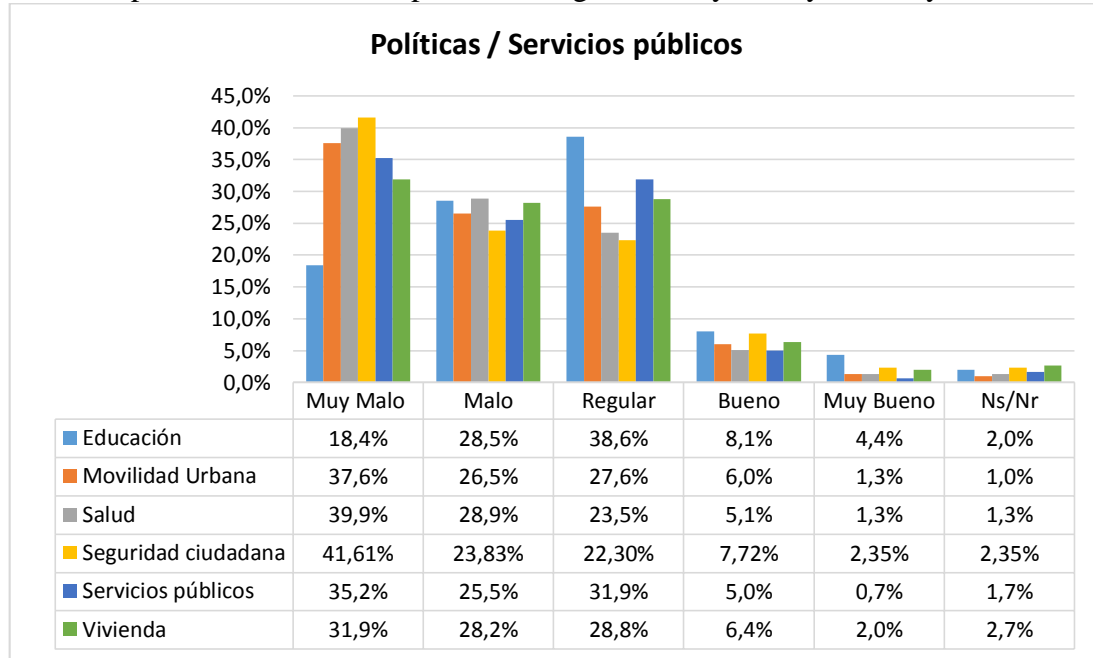
8. Cómo evalúa el desempeño de las siguientes autoridades?



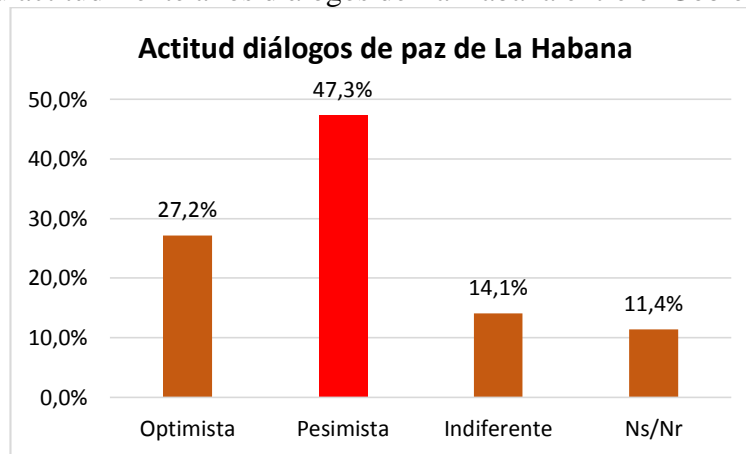
9. En una escala de 1 a 10, en la que 1 significa izquierda, 5 centro, 10 derecha, ¿Cuál es su orientación ideológica?



10. En una escala de 1 a 5, como califica usted la situación de las siguientes políticas/ servicios públicos de su municipio, si el 1 significa muy mala y el 5 muy bueno?

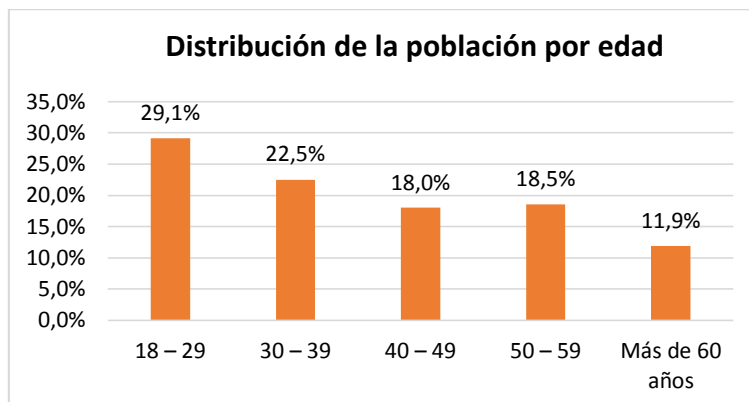


11.Cuál es su actitud frente a los diálogos de La Habana entre el Gobierno y las FARC?

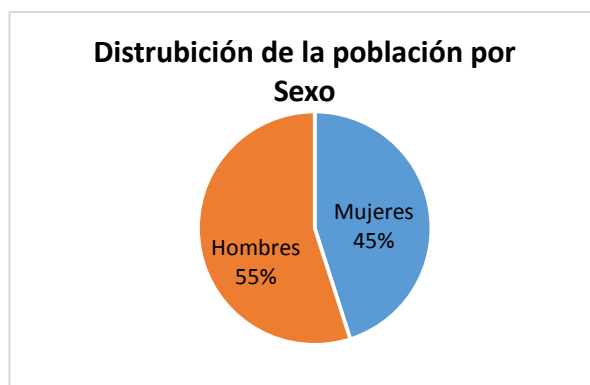


6. Resultados La Unión

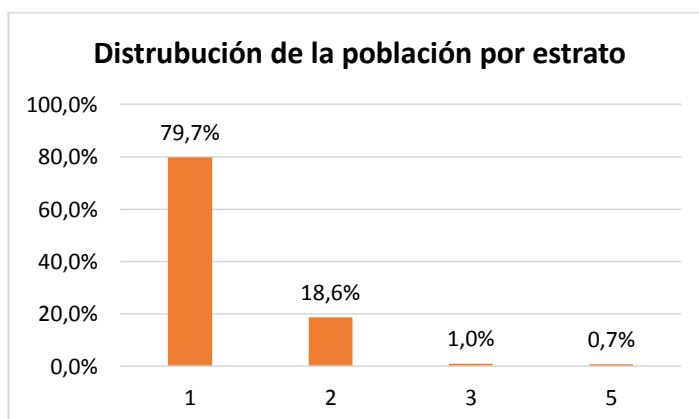
1 Distribución de la población encuestada por edad



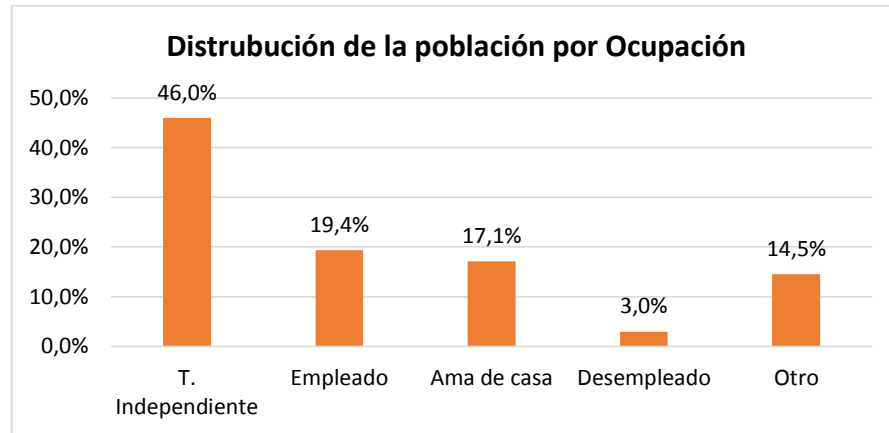
2. Distribución de la población encuestada por sexo



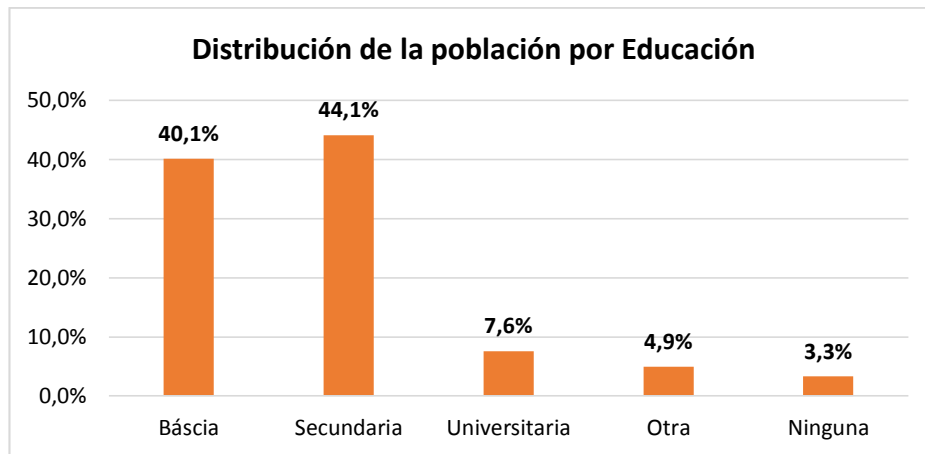
3. Distribución de la población encuestada por estrato socio – económico.



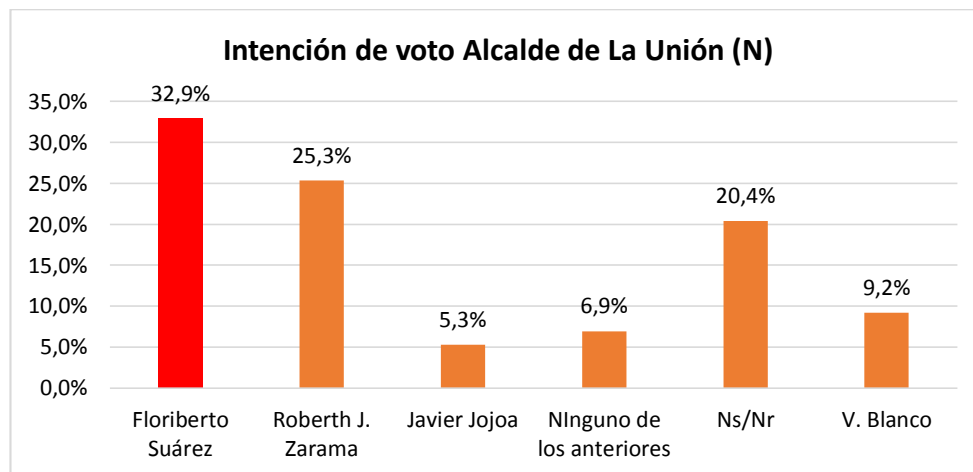
4. Distribución de la población por ocupación



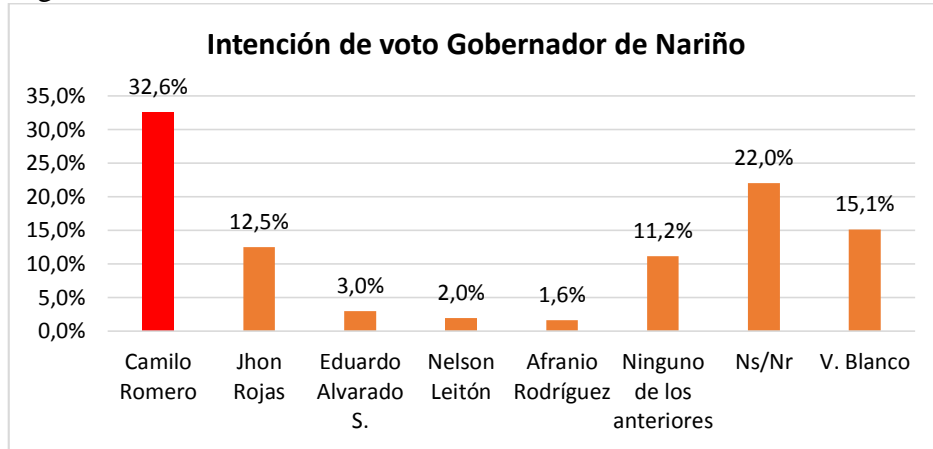
5. Distribución de la población encuestada por nivel educativo



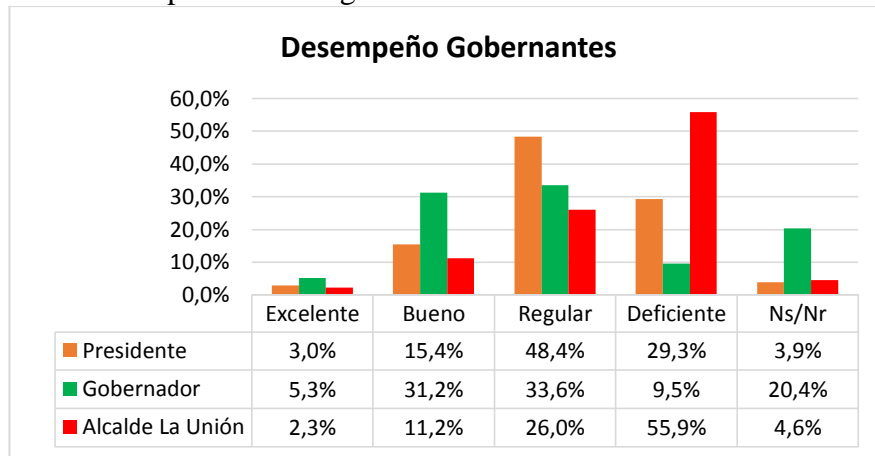
6. Si hoy fuera el día de elecciones, para elegir alcalde del municipio de La Unión (N), por cuál de los siguientes candidatos votaría?



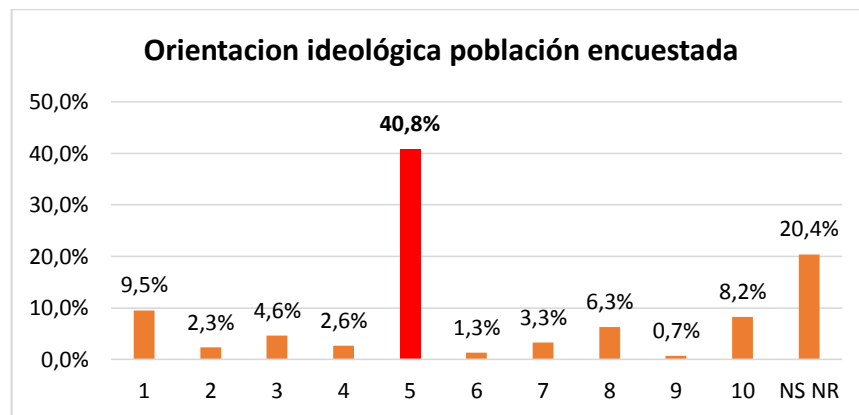
7. Si hoy fuera el día de elecciones, para elegir Gobernador del Departamento de Nariño, por cuál de los siguientes candidatos votaría?



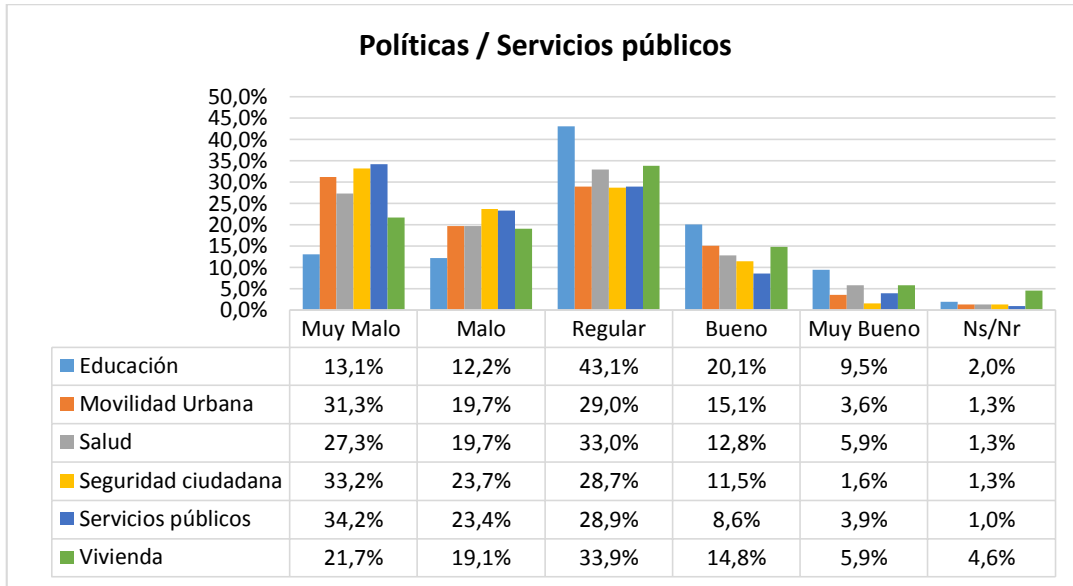
8. Cómo evalúa el desempeño de las siguientes autoridades?



9. En una escala de 1 a 10, en la que 1 significa izquierda, 5 centro, 10 derecha, ¿Cuál es su orientación ideológica?



10. En una escala de 1 a 5, como califica usted la situación de las siguientes políticas/ servicios públicos de su municipio, si el 1 significa muy mala y el 5 muy bueno?



11.Cuál es su actitud frente a los diálogos de La Habana entre el Gobierno y las FARC?

