

**BOLETÍN OBSERVATORIO
FICHA TÉCNICA
ENCUESTA DE OPINIÓN SOBRE INTENCIÓN DE VOTO ELECCIONES ATÍPICAS
ALCALDÍA DE TUMACO 2017**

RICARDO OVIEDO ARÉVALO

Director Departamento de Sociología
Universidad de Nariño

TRABAJO DE CAMPO

(REALIZADO 3 Y 4 DE MARZO DE 2017)

EDMUNDO GÓMEZ ESPAÑA

ANDRÉS CHAMORRO

**ESTUDIANTES 2 SEMESTRE PROGRAMA DE SOCIOLOGÍA,
SEDE TUMACO**

OBJETIVOS: Medir la intención de voto para las próximas elecciones de alcalde en el municipio de Tumaco.

Entidad que realizó la encuesta: OBSERVATORIO SOCIAL, UNIVERSIDAD DE NARIÑO.

Resolución N° 1962 de septiembre 20 de 2016 del Consejo Nacional Electoral.

Fuente de financiación: Universidad de Nariño- Observatorio Social

Datos de población REGISTRADA EN EL CENSO NACIONAL ELECTORAL, muestra, nivel de confianza

Tamaño de la muestra: 497 encuestas

Nº	Datos tamaño de población, muestra y nivel de confianza para intención de voto alcaldes de Pasto, Ipiales, Túquerres y Tumaco.				
	Municipio	Población	Nº Encuestas	Margen de error	Nivel de confianza
4	Tumaco	121.788*	497	4.4%	95%

*Datos Consejo Nacional Electoral

Población: Población mayor de 18 años del municipio de Tumaco con intención de voto, según el censo Electoral se proyecta en 121.788

Tipo de muestra: Probabilístico Aleatorio

Temas concretos a los que se refiere: Opinión de los ciudadanos mayores de 18 años y con intención de voto para las elecciones de alcalde de Tumaco.

Técnica de recolección de datos: Personal cara a cara.

Área (universo geográfico): Casco urbano del municipio de Tumaco.

Preguntas que se formularon: 1. barrio o sector, 2. Edad, 3. Sexo; 4. Estrato socioeconómico; 5. Ocupación; 6. Nivel educación; 7. ¿Si hoy fuera el día de

elecciones, para elegir alcalde del municipio de Tumaco, por cuál de los siguientes candidatos votaría, opciones: a) Bismark Preciado, b) Diego Angulo, c) Julio César Rivera, d) Karen Betancourth, e) Nilo del Castillo, f) Rubén Silva, g) Sandra Estacio, h) Ninguno de los anteriores, i) Otro ¿Cuál?, j) Voto en Blanco, k) No sabe/No responde, 8. Usted tiene una imagen favorable o desfavorable de los siguientes candidatos: : a) Bismark Preciado, b) Diego Angulo, c) Julio César Rivera, d) Karen Betancourth, e) Nilo del Castillo, f) Rubén Silva, g) Sandra Estacio; 9. ¿Cómo evalúa el desempeño de las siguientes autoridades? Escala: E = Excelente, B = Bueno, R = Regular, D = Deficiente, NS/NR = No sabe no responde: opciones Presidente de la República, Gobernador del Departamento, Alcaldesa saliente; 10. En una escala de 1 a 10, en la que 1 significa izquierda 5 centro, 10 derecha, ¿cuál es su orientación ideológica?

Fecha de recolección de datos: 3 y 4 de marzo de 2017

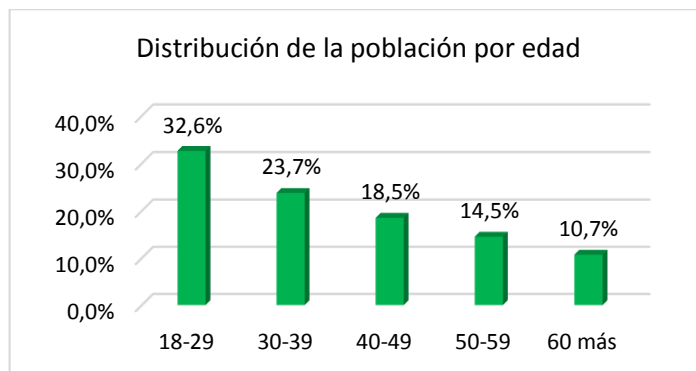
Fecha de publicación: 8 de marzo de 2017

Medio de publicación: Boletín Informativo del Observatorio Social, Universidad de Nariño.

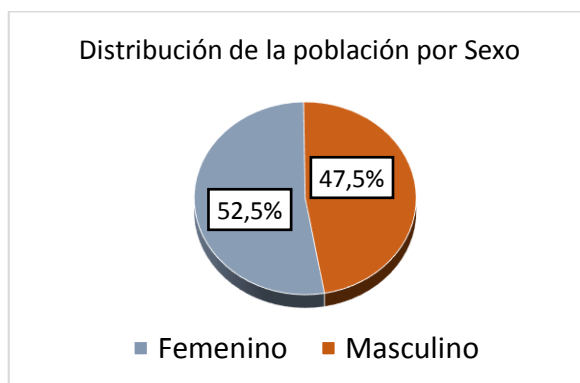
1. RESULTADOS ENCUESTA SOBRE INTENCIÓN DE VOTO ALCALDÍA DE TUMACO

PERFÍL PERSONAS CON INTENCIÓN DE VOTO

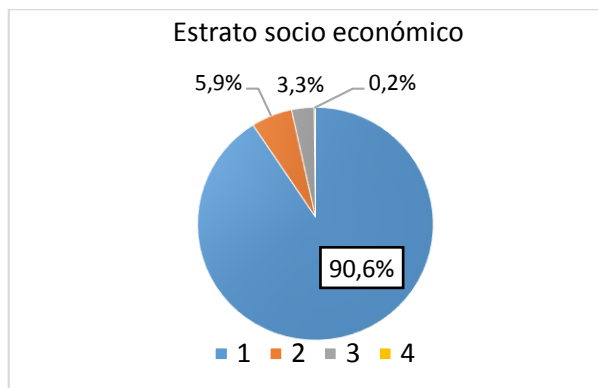
1. Distribución de la población encuestada por edad



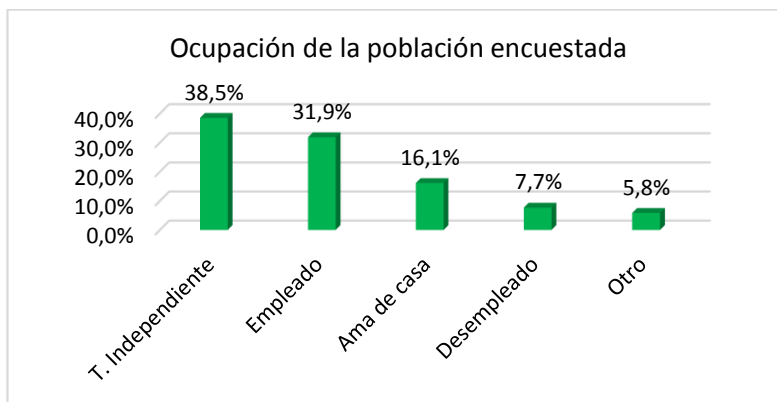
2. Distribución de la población encuestada por sexo



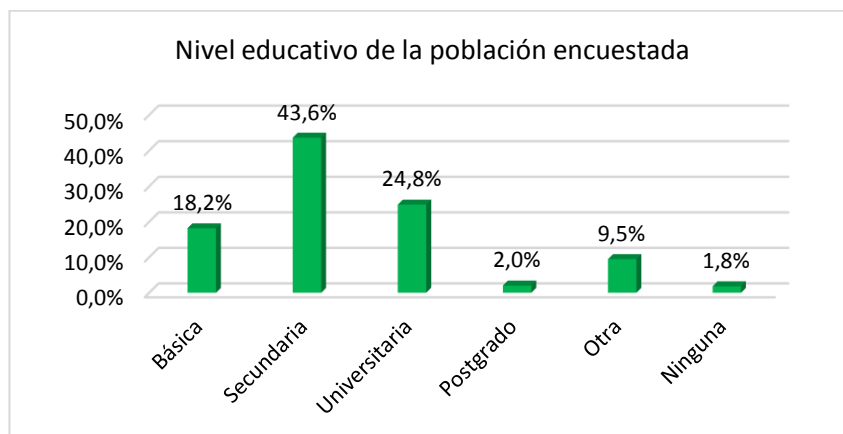
3. Distribución de la población encuestada por estrato socio – económico



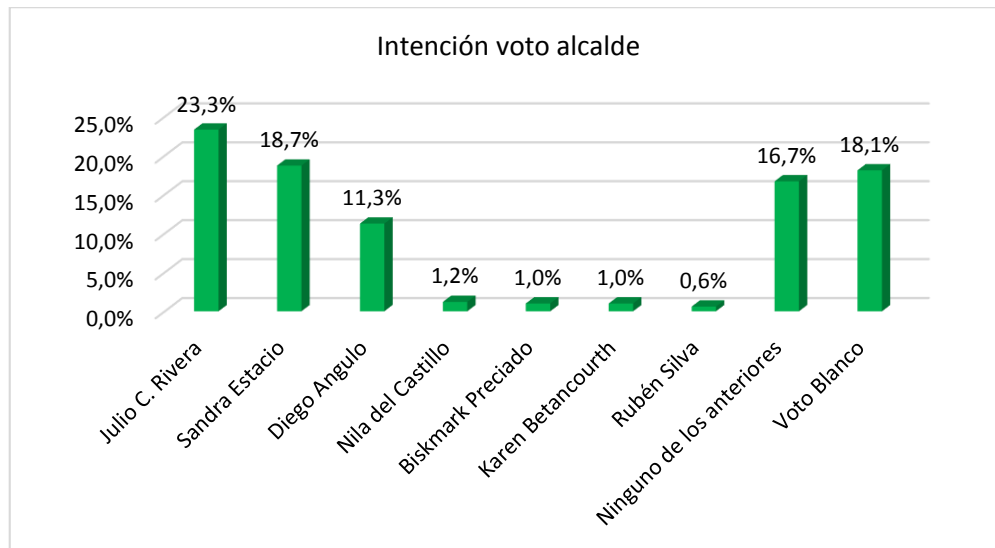
4. Distribución de la población encuestada por ocupación



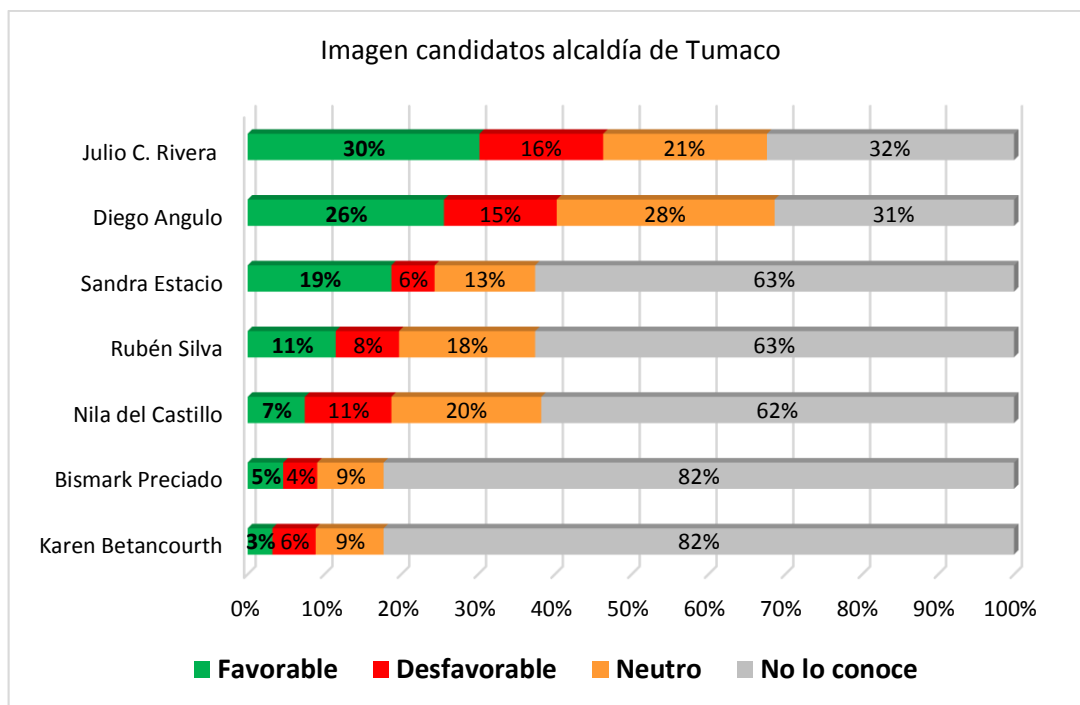
5. Distribución de la población encuestada por nivel educativo



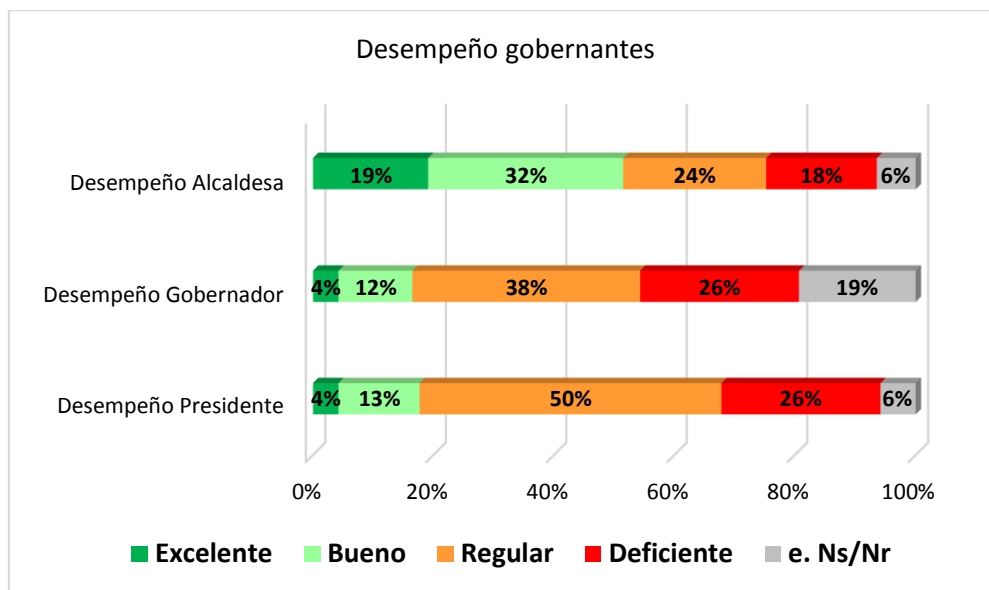
6. ¿Si hoy fuera el día de elecciones, para elegir alcalde del municipio de Tumaco, por cuál de los siguientes candidatos votaría?



7. Usted tiene una imagen favorable o desfavorable de los siguientes candidatos



8. ¿Cómo evalúa el desempeño de las siguientes autoridades?



9. En una escala de 1 a 10, en la que 1 significa izquierda 5 centro, 10 derecha, ¿cuál es su orientación ideológica?

