

UNIVERSIDAD DE NARIÑO  
DEPARTAMENTO DE SOCIOLOGÍA  
OBSERVATORIO SOCIAL

**APUNTES DE INVESTIGACIÓN DE LA ENCUESTA SOBRE CREENCIAS Y  
PRACTICAS RELIGIOSAS DE LA ZONA ANDINA DE NARIÑO  
(ENCREPRAREL) 2009**

**San Juan de Pasto  
2010**

**OBSERVATORIO SOCIAL  
DEPARTAMENTO DE SOCIOLOGÍA  
UNIVERSIDAD DE NARIÑO**

**SILVIO SANCHEZ FAJARDO**  
Rector  
Universidad de Nariño

**MARGARITA CHAVEZ CERON**  
Decana (E)  
Facultad de Ciencias Humanas

**GLORIA RIVAS DUARTE**  
Directora (E)  
Departamento de Sociología

**JAIRO ENRIQUE PUENTES PALENCIA**  
Asesor de Investigación

**HERNAN GARCIA**  
Asesor estadístico

**FRANCISCO JAVIER VILLAMARIN M**  
Investigador

Docentes colaboradores:

**RICARDO OVIEDO AREVALO**

**VICENTE FERNANDO SALAS**

**ANGELA MORA**

**EDMUNDO GOMEZ**

**ALBA JAKELINE RUANO**

**XIMENA ALEXANDRA ORTEGA**  
(Departamento de Economía UDENAR)

Estudiantes colaboradores y encuestadores:

JULIANA DELGADO  
MILTON MORENO  
CAROLINA CUASMAYÁN  
MARI FERNANDA AGREDA  
VANESA ROSERO  
DAVID LUCERO  
DIEGO GUEVARA  
CARMELITA MADROÑERO  
DUALTHER GUTIERREZ  
EDISSON GUERRERO  
SUANNY ROSERO  
FRANKLIN NARVÁEZ  
HUGO CASTILLO  
ANDREA PAZ  
PAOLA FLOREZ  
TATIANA BASTIDAS  
ÁNGELA CALVACHE  
JULIO CESAR OBANDO  
PAOLA CORREA  
JUAN SANTACRUZ  
CLAUDIA BRAVO  
SANDRA TISOY  
ELISA CAGUASANGO  
OMARY CHÁVEZ  
CLAUDIA RODRÍGUEZ  
VANESA ROSERO GALINDO  
JESSICA LAGOS  
KAREM IMBACUAN  
JOSÉ HERNÁNDEZ  
GIOVANNA CABRERA  
JHON JAIRO PRECIADO  
DEISY PUERRES  
LAIDY QUETAMÁ  
DIANA ANCONA  
JOSÉ LUIS BENAVIDES  
FLOR CANTUTA  
STEFANY LEGARDA  
JAVIER ROSERO  
ISABEL ESPAÑA

ANA MARIA MORENO  
MARCELA RODRÍGUEZ  
PAOLA ALOMÍA  
GERMAN VALENCIA  
ANA FIGUEROA  
DIEGO CHIRAN  
ANDREA TORRES  
PEGGY PABÓN  
LUIS MIGUEL ERAZO  
JOHNY AITE  
JUELIETH FIGUEROA  
SORAYA BENAVIDES  
MARIZA CALDERÓN  
CAMILO CARRERA  
JORGE VELÁSQUEZ  
HENRRY RAMÍREZ,  
ANDRÉS BENAVIDES  
DORA GUERRERO  
ANA BENAVIDES  
CRISTIAN DELGADO  
GUISSEL VERA  
KAREM SALAS  
GAVIOTA TOVAR  
SANDRA VIVEROS  
NATALIE FEULLET  
MARIO PANTOJA  
DIANA CUASTUMAL  
MARTHA TAIMAL  
CATHERINE PAREDES  
LEIDY VÁSQUEZ  
PATRICIA MORRILLO  
PAULA FIGUEROA  
CLAUDIA MONTERO  
GERMAN LUNA  
BIBIANA RECALDE  
ALEJANDRO ORTEGA  
SILVIO TAIMAL  
DANIELA GÓMEZ  
LUIS CARLOS ERAZO

## TABLA DE CONTENIDO

	<b>Pág.</b>
<b>Presentación</b>	3
<b>1. ANTECEDENTES INMEDIATOS DE ESTA EXPERIENCIA SOCIOLOGICA EN ESPAÑA Y LATINOAMÉRICA</b>	4
<b>2. INFORMACIÓN GENERAL</b>	5
<b>3. FILIACIÓN RELIGIOSA</b>	8
<b>4. RELIGIOSIDAD</b>	12
<b>5. CREENCIAS RELIGIOSAS</b>	15
<b>6. RELIGION Y OTRAS INSTITUCIONES SOCIALES</b>	17
<b>7. RELIGION Y SITUACIONES DE LA REALIDAD ACTUAL</b>	21
<b>8. CAMBIO Y PLURALISMO RELIGIOSO</b>	25
<b>ALGUNAS CONCLUSIONES</b>	28
<b>FICHA TECNICA</b>	29

## **Presentación**

El Observatorio Social del Departamento de Sociología, concebido como un espacio académico, científico y de proyección social, presenta los resultados de la *Encuesta sobre Creencias y Prácticas Religiosas de la Zona Andina de Nariño*, realizada los días 3, 4, 5, 6 y 12 de septiembre de 2009, en las cabeceras urbanas de Pasto, Ipiales, Sandoná y Túquerres. El objetivo de esta actividad es analizar el comportamiento de las creencias y prácticas religiosas de los habitantes de los cuatro municipios con mayor porcentaje de población urbana en esta parte del departamento.

Este ejercicio se realizó gracias a la aplicación de un cuestionario de preguntas cerradas y escalas de actitud, que permitieron la recolección y posterior análisis de información relativa a la filiación religiosa, la religiosidad, las creencias religiosas, la relación de la religión con otras instituciones sociales y situaciones de la realidad actual, y el cambio religioso. Con el fin de tener una visión más detallada de estos aspectos, el instrumento también recolectó datos relacionados con el sexo, la edad, el estrato socioeconómico, el estado civil, el nivel educativo, la ocupación, la pertenencia étnica, y la filiación a partidos políticos.

El documento de investigación que se presenta a continuación contempla la descripción y análisis de los resultados totales de la región andina del departamento de Nariño; presenta una fotografía general del comportamiento de las creencias y las prácticas religiosas de los habitantes, hombres y mujeres, de los cuatro municipios antes mencionados.

El Observatorio social pone a consideración de la comunidad académica este ejercicio empírico para que sea utilizado como documento de discusión y trabajo, o como insumo de futuras investigaciones que indaguen con mayor amplitud aspectos propios de la sociedad, la cultura, la ideología y el cambio social de los andes nariñenses.

## **1. ANTECEDENTES INMEDIATOS DE ESTA EXPERIENCIA SOCIOLÓGICA EN ESPAÑA Y LATINOAMÉRICA**

En los últimos años se han vuelto muy populares en España y en algunos países de Latinoamérica, como Argentina y Chile, los ejercicios de recolección de información sobre prácticas y creencias religiosas, a través de encuestas sociológicas realizadas por centros de investigación y por universidades públicas y privadas.

Muchos de los datos que producen estas organizaciones, son utilizados por intelectuales e investigadores de diferentes áreas de las ciencias sociales, para elaborar propuestas científicas sobre la realidad de estos fenómenos en el seno de los cambios y transformaciones que han generado los procesos de modernidad y modernización, especialmente en las zonas urbanas.

En España las experiencias de esta índole están a cargo del Centro de Investigaciones Sociológicas (CIS). Este es un organismo autónomo, adscrito al Ministerio de la Presidencia, que tiene como finalidad el estudio de la sociedad española, principalmente a través de sondeos de opinión y encuestas. El cambio religioso de los españoles puede observarse en las últimas encuestas sobre Religiosidad de los años 1998, 2002 y 2008. Los datos arrojados por estas experiencias dan cuenta de un proceso de secularización de la vida social en este país.

En Argentina, el FONCYT (Fondo para la inversión Científica y Tecnológica) y el CEIL/CONICET (Centro de Estudios e Investigaciones Laborales y Programa de Investigaciones Económicas sobre Tecnología, Trabajo y Empleo), realizaron en el año 2008, bajo la coordinación de Fortunato Mallimaci, la “*Primera Encuesta sobre Creencias y Actitudes Religiosas en Argentina*”.

Por último, en Chile Carla Lehmann hace un sondeo de opinión para saber “*¿Cuán religiosos somos los chilenos? Mapa de la religiosidad de 31 países*”. En este reporte se presentan los resultados del estudio sobre religiosidad y valores adelantado por el Internacional Social Suvery Programm (ISSP) en 1998, en el que participaron 31 países, entre los cuales se encuentra Chile. Los resultados del ISSP se complementan en este documento con tres fuentes adicionales de información: los datos recogidos para América Latina por las Investigaciones de la World Values Suvery de los años 1995, 1996, 1997 y 1998, y los estudios de opinión pública realizados por el CEP (Centro de Estudios Públicos de Chile) en los periodos septiembre - octubre de 1999, y diciembre de 2001 y enero de 2002.

## 2. INFORMACIÓN GENERAL

La información general de la Encuesta sobre Creencias y Practicas Religiosas de la Zona Andina de Nariño, realizada por el Observatorio Social del Departamento de Sociología de la Universidad de Nariño en el año 2009, revela los siguientes datos:

- La distribución de la muestra por sexo indica que las mujeres fueron las que más participaron en el estudio, con un 56.4% del total.
- La población encuestada es en su mayoría joven, pues aproximadamente el 52% de ella está entre 20 y 39 años.
- Según el estado civil, los solteros y los casados fueron los que más le brindaron información a este estudio.
- La mayor parte de los hogares encuestados se ubicaron en los estratos 2 y 3.
- Según la pertenencia étnica, los blancos y mestizos tienen una participación representativa en el estudio
- Un poco menos de la mitad de las personas encuestadas (45.4%) tienen como máximo nivel educativo la secundaria
- Aproximadamente el 66% de los encuestados tiene como actividad principal trabajar.
- Dentro de esta población, los trabajadores independientes son los que más se destacan.
- Finalmente, un poco más de la mitad de la población declara no tener afinidad con ningún partido político.

**Tabla 1. Distribución de la encuesta por sexo**

Sexo	Personas	%
Hombres	357	43,6%
Mujeres	462	56,4%
<b>Total</b>	<b>819</b>	<b>100%</b>

Fuente: Esta investigación

**Tabla 2. Distribución de la encuesta por edad**

Edad	Personas	%
15 a 19 años	80	9,8%
20 a 24 años	112	13,7%
25 a 29 años	124	15,1%
30 a 34 años	98	12,0%
35 a 39 años	92	11,2%
40 a 44 años	72	8,8%
45 a 49 años	72	8,8%
50 a 54 años	53	6,5%
55 a 59 años	28	3,4%
60 a 64 años	32	3,9%
65 y más	56	6,8%
<b>Total</b>	<b>819</b>	<b>100%</b>

Fuente: Esta investigación

**Tabla 3. Distribución de la encuesta por estrato**

<b>Estrato</b>	<b>Personas</b>	<b>%</b>
Estrato 1	166	20,3%
Estrato 2	348	42,5%
Estrato 3	226	27,6%
Estrato 4	45	5,5%
Estrato 5	33	4,0%
Estrato 6	1	0,1%
<b>Total</b>	<b>819</b>	<b>100%</b>

Fuente: Esta investigación

**Tabla 4. Distribución de la encuesta por estado civil**

<b>Estado civil</b>	<b>Personas</b>	<b>%</b>
Casado (a)	280	34,2%
Soltero (a)	382	46,6%
Unión Libre	89	10,9%
Viudo (a)	25	3,0%
Divorciado/separado	43	5,3%
<b>Total</b>	<b>819</b>	<b>100%</b>

Fuente: Esta investigación

**Tabla 5. Distribución de la encuesta por Autorreconocimiento étnico**

<b>Autorreconocimiento étnico</b>	<b>Personas</b>	<b>%</b>
Indígena	60	7,3%
ROM - Gitano	4	0,5%
Negro - Afrodescendiente	12	1,5%
Blanco	216	26,4%
Mestizo	427	52,1%
Otro	13	1,6%
Ns/Nr	87	10,6%
<b>Total</b>	<b>819</b>	<b>100%</b>

Fuente: Esta investigación

**Tabla 6. Distribución de la población encuestada por el máximo nivel educativo alcanzado por las personas**

<b>Máximo nivel educativo alcanzado</b>	<b>Personas</b>	<b>%</b>
Preescolar/Básica primaria	163	19,9%
Secundaria	372	45,4%
Técnico o tecnólogo	98	12,0%
Universitario/Superior	147	17,9%
Postgrado	30	3,7%
Ninguno	9	1,1%
<b>Total</b>	<b>819</b>	<b>100%</b>

Fuente: Esta investigación



**Tabla 7. Distribución de la población encuestada por actividad principal**

<b>Actividad principal</b>	<b>Personas</b>	<b>%</b>
Estudiar	107	13,0%
Trabajar	539	65,8%
Oficios del hogar	111	13,6%
Buscando trabajo	44	5,4%
Incapacitado para trabajar	11	1,3%
Ns/Nr	7	0,9%
<b>Total</b>	<b>819</b>	<b>100%</b>

Fuente: Esta investigación

**Tabla 8. Distribución de la población encuestada por ocupación (solo para los que se ubican en la opción “Trabajar” del ítem anterior)**

<b>Ocupación</b>	<b>Personas</b>	<b>%</b>
Empleado privado	109	20,2%
Empleado oficial	73	13,5%
Empleado doméstico	28	5,2%
Independiente	305	56,6%
Pensionado/a	10	1,9%
Jornalero/peón	3	0,6%
Patrón o empleador	11	2,0%
<b>Total</b>	<b>539</b>	<b>100,0%</b>

Fuente: Esta investigación

**Tabla 9. Distribución de la población encuestada por partido político**

<b>Partido político</b>	<b>Personas</b>	<b>%</b>
Conservador colombiano	94	11,5%
Liberal Colombiano	121	14,8%
Movimiento Apertura liberal	15	1,8%
Partido convergencia ciudadana	2	0,2%
Partido Cambio Radical Colombiano	7	0,9%
Partido Verde Opción Centro	2	0,2%
Móv. Autoridades indígenas de Colombia	2	0,2%
Móv. Social Indígena	1	0,1%
Movimiento "MIRA"	5	0,6%
Partido de la U	37	4,5%
Polo Democrático Alternativo	60	7,3%
Partido Colombia Democrática	1	0,2%
Movimiento Colombia Viva	0	0,0%
Móv. Alas Equipo Colombia	0	0,0%
Móv. Nacional Afrocolombiano "Afro"	0	0,0%
Móv. Alianza Social Afrocolombiana	0	0,0%
No tiene partido	472	57,7%
<b>Total</b>	<b>819</b>	<b>100%</b>

Fuente: Esta investigación

### 3. FILIACIÓN RELIGIOSA

La filiación religiosa hace referencia al autorreconocimiento religioso de una persona como perteneciente a una organización religiosa específica, así como a sus postulados y normas. Esta categoría se la puede observar en aspectos como la religión actual de los encuestados, la ponderación que le dan a la religión en sus vidas, el autorreconocimiento religioso, la institucionalidad religiosa de los sacramentos y la autonomía de la elección de orientación religiosa.

**Tabla 10. Religión actual de los habitantes de la Zona Andina de Nariño**

Municipio	Católicos	Cristianos	Otras religiones	No tiene religión	Total
Pasto	80,7%	12,0%	0,4%	6,9%	100%
Ipiales	81,6%	13,2%	2,3%	2,9%	100%
Sandoná	65,9%	23,9%	1,1%	9,1%	100%
Túquerres	91,1%	6,7%	0,0%	2,2%	100%
Total	80,5%	12,9%	0,9%	5,7%	100%

FUENTE: ENCREPRAREL 2009. Observatorio Social. Departamento de Sociología Universidad de Nariño

**Tabla 11. Identificación con iglesias cristianas**

No	Religiones cristianas en Nariño	Personas	%
1	Agnósticos	1	0,9%
2	Iglesia pentecostal	5	4,7%
3	Cruzada estudiantil	10	9,4%
4	Evangélicos	11	10,4%
5	Testigos de Jehová	8	7,5%
6	Salem	2	1,9%
7	Luz de Vida	1	0,9%
8	Misión Carismática Internacional	1	0,9%
9	Mira (Ministerio Internacional de Jesucristo)	1	0,9%
10	Casa de la Roca	1	0,9%
11	Iglesia Protestante	3	2,8%
12	Asamblea de Dios	3	2,8%
13	Ministerial de Jesucristo	3	2,8%
14	Manantial de Agua	1	0,9%
15	Alianza Cristiana Ministerial	1	0,9%
16	CENFOL	2	1,9%
17	Ríos de Agua Viva	2	1,9%
18	Tabernáculo Cristiano	2	1,9%
19	Marunatha	1	0,9%
20	Mormones	1	0,9%
21	No identifican Iglesia	46	43,9%
	Total	106	100%

FUENTE: ENCREPRAREL 2009. Observatorio Social. Departamento de Sociología Universidad de Nariño

En el año 2009 los rezagos de la tradicional ideología religiosa aún se dejan sentir, pues una alta proporción de los habitantes de los municipios de Pasto, Ipiales, Túquerres y Sandoná (80.5%) manifiestan pertenecer a la Religión Católica, como lo indica la tabla 10. De los 819 consultados, 106 (12.9%) se autoproclaman cristianos, de estos el 66.1% reportan su pertenencia a una organización o congregación religiosa cristiana, mientras que otro 43.9% no lo hace, comportamiento que evidencia la subjetividad de los encuestados a la hora de referirse a su filiación religiosa (ver tabla 11).

**Tabla 12. Importancia de la religión**

Municipio	Muy Importante	Medianamente Importante	Poco importante	Nada Importante	Total
Pasto	75,6%	13,3%	7,7%	3,4%	100%
Ipiales	79,9%	13,2%	3,4%	3,5%	100%
Sandoná	81,8%	5,7%	9,1%	3,4%	100%
Túquerres	78,9%	11,1%	5,6%	4,4%	100%
Total	79,0%	10,8%	6,5%	3,7%	100%

FUENTE: ENCREPRAREL 2009. Observatorio Social. Departamento de Sociología Universidad de Nariño.

Para una alta proporción de los encuestados de los cuatro municipios estudiados, la religión juega un papel muy importante en sus vidas. Este comportamiento es más patente en Sandoná e Ipiales.

En lo referente al autorreconocimiento religioso, los habitantes de esta zona del departamento se autodefinen como creyentes y practicantes de las doctrinas religiosas, especialmente del catolicismo. En Pasto y Sandoná se declaran más practicantes que creyentes, mientras que en Ipiales y Túquerres ocurre lo contrario.

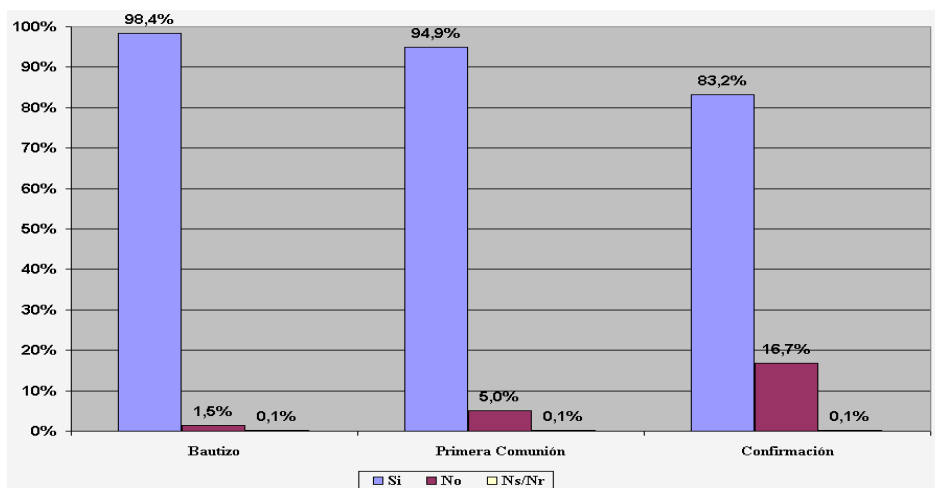
**Tabla 13. Autodefinition religiosa de los habitantes de Pasto, Ipiales, Túquerres y Sandoná**

Municipio	Practicante	No practicante	Creyente en Dios no en la religión	Agnóstico	Ateo	Ninguno de los anteriores	No sabe/No responde	Total
Pasto	46,5%	9,9%	36,8%	1,3%	0,6%	2,1%	2,8%	100%
Ipiales	37,9%	3,4%	51,7%	2,3%	0,6%	1,2%	2,9%	100%
Sandoná	45,5%	3,4%	44,3%	3,4%	1,1%	2,3%	0,0%	100%
Túquerres	38,9%	4,4%	51,1%	0,0%	1,1%	4,5%	0,0%	100%
Total	42,2%	5,3%	46,0%	1,8%	0,9%	2,5%	1,3%	100%

FUENTE: ENCREPRAREL 2009. Observatorio Social. Departamento de Sociología. Universidad de Nariño

Otro indicador de la filiación religiosa de los nariñenses es su vínculo con la Iglesia Católica a través de sacramentos como el bautismo, la primera comunión y la confirmación. Como era de esperarse, la mayor parte de la población encuestada de los cuatro municipios legitima su pertenencia a esta institución social por medio de estos ritos religiosos (ver gráfico 1).

**Gráfico 1. Distribución de la población encuestada según los sacramentos del bautismo, Primera Comunión y Confirmación**



FUENTE: ENCREPRAREL 2009. Observatorio Social. Departamento de Sociología. Universidad de Nariño

**Tabla 14. ¿Independientemente de su situación actual, si usted decidiera vivir con su pareja preferiría...?**

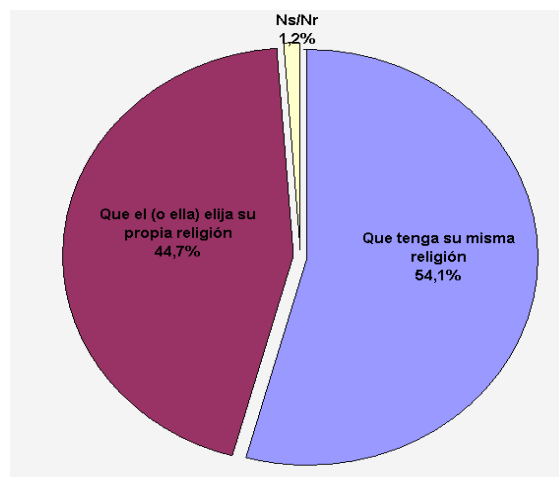
Municipio	Matrimonio Católico	Matrimonio civil	Unión Libre	Ver a su pareja de vez en cuando	Ns/Nr	Total
Pasto	61,0%	10,1%	20,3%	2,2%	6,4%	100%
Ipiales	61,5%	11,5%	20,1%	2,9%	4,0%	100%
Sandoná	51,1%	14,8%	23,9%	3,4%	6,8%	100%
Túquerres	62,2%	10,0%	16,7%	6,7%	4,4%	100%
Total	59,0%	11,6%	20,3%	3,8%	5,3%	100%

FUENTE: ENCREPRAREL 2009. Observatorio Social. Departamento de Sociología. Universidad de Nariño.

En Nariño los datos relativos al matrimonio y las uniones de pareja dejan ver la vigencia de la institucionalidad de la Religión Católica. Frente a la pregunta ¿Independientemente de su situación actual, si usted decidiera vivir con su pareja preferiría?, la mayor parte de los consultados se inclina por el matrimonio católico, como lo expone la tabla 14.

Frente a la elección religiosa de sus hijos los nariñenses se muestran un poco tradicionales, pues les gustaría que siguieran su misma línea de creencias. Sin embargo, las cifras revelan que comienzan a ser importantes las posiciones de quienes opinan que sus hijos son los que deben elegir cuando estén preparados para hacerlo.

**Gráfico 2. ¿Si Usted tuviera un hijo en este momento preferiría que...?**



FUENTE: ENCREPRAREL 2009. Observatorio Social.  
Departamento de Sociología. Universidad de Nariño.

**Tabla 15. Opinión de los habitantes de Pasto, Ipiales, Túquerres y Sandoná frente a la pregunta ¿Si Usted tuviera un hijo en este momento preferiría que...?**

Municipio	Qué tenga su misma religión	Que elija su propia religión	Ns/Nr	Total
Pasto	52,5%	46,5%	1,0%	100%
Ipiales	57,5%	40,8%	1,7%	100%
Sandoná	54,5%	43,2%	2,3%	100%
Túquerres	55,6%	44,4%	0,0%	100%
Total	55,0%	43,7%	1,3%	100%

FUENTE: ENCREPRAREL 2009. Observatorio Social.  
Departamento de Sociología. Universidad de Nariño

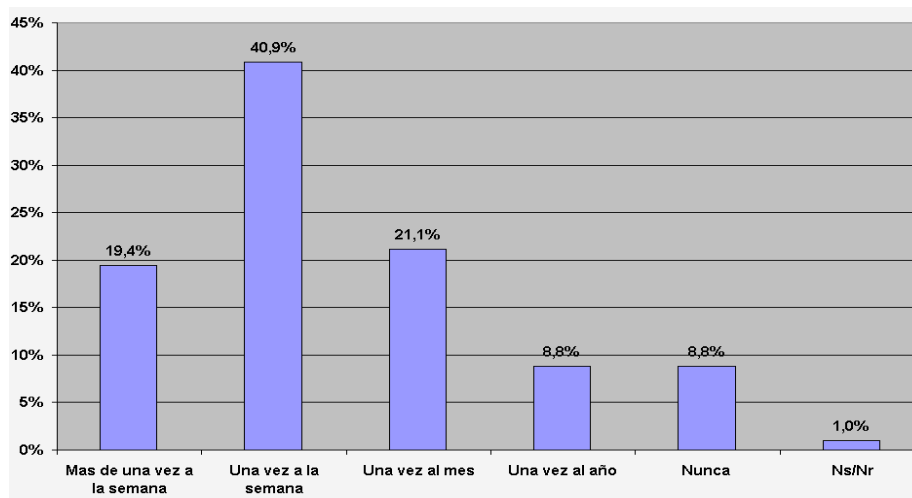
La información por municipios muestra que los habitantes de Ipiales son más tradicionales en este sentido que los de los tres municipios restantes. Mientras que los habitantes del municipio de Pasto comienzan a presentar una posición más flexible y abierta frente a la elección religiosa de los hijos.

En resumen, en los cuatro municipios estudiados, la Religión Católica es predominante, siendo Túquerres la ciudad que más adeptos reporta dentro de este culto. Para la mayor parte de los encuestados la religión es algo muy importante; por esta razón el grueso de ellos se autodefinen como creyentes y practicantes. Este comportamiento es ratificado, primero, por los altos porcentajes de personas que han recibido los sacramentos del bautismo, la primera comunión y la confirmación; segundo, por su inclinación a formalizar relaciones sentimentales a través del matrimonio católico, y, tercero, por la importancia que para ellos implica el hecho de que sus hijos hereden sus mismas tradiciones religiosas.

#### 4. RELIGIOSIDAD

La religiosidad se refiere a la disciplina en el cumplimiento de las normas religiosas, que las personas que pertenecen a un culto específico reconocen como legítimas. Comprende múltiples elementos individuales y colectivos, cuyo cumplimiento le garantiza al fiel el contacto con lo sagrado, bien sea alabando a Dios, pidiéndole perdón, dándole gracias, o reclamando su intercesión en algunas situaciones difíciles de su vida.

**Gráfico 3. Frecuencia de asistencia a misa u otros oficios religiosos, sin contar bautizos, matrimonios y funerales la zona andina de Nariño 2009**



FUENTE: ENCREPRAREL 2009. Observatorio Social.  
Departamento de Sociología. Universidad de Nariño

En la zona andina se reporta una alta participación en actividades religiosas colectivas. Por ejemplo, en lo referente a la frecuencia de asistencia a misa u otros oficios religiosos, sin contar bautizos, matrimonios y otras ceremonias, el comportamiento de los nariñenses es concomitante con el de sus creencias. De los 819 encuestados de los municipios de Pasto, Ipiales, Túquerres y Sandoná, el 40.9% asiste una vez a la semana a esta clase de eventos; un 21.1%, menos disciplinado, lo hace una vez al mes; un 19.4% con mucha frecuencia o más de una vez a la semana; otro 17.6% lo conforman los que asisten con poca o ninguna frecuencia; y el 1.0% restante son los que no contestan, como lo explica el gráfico 3.

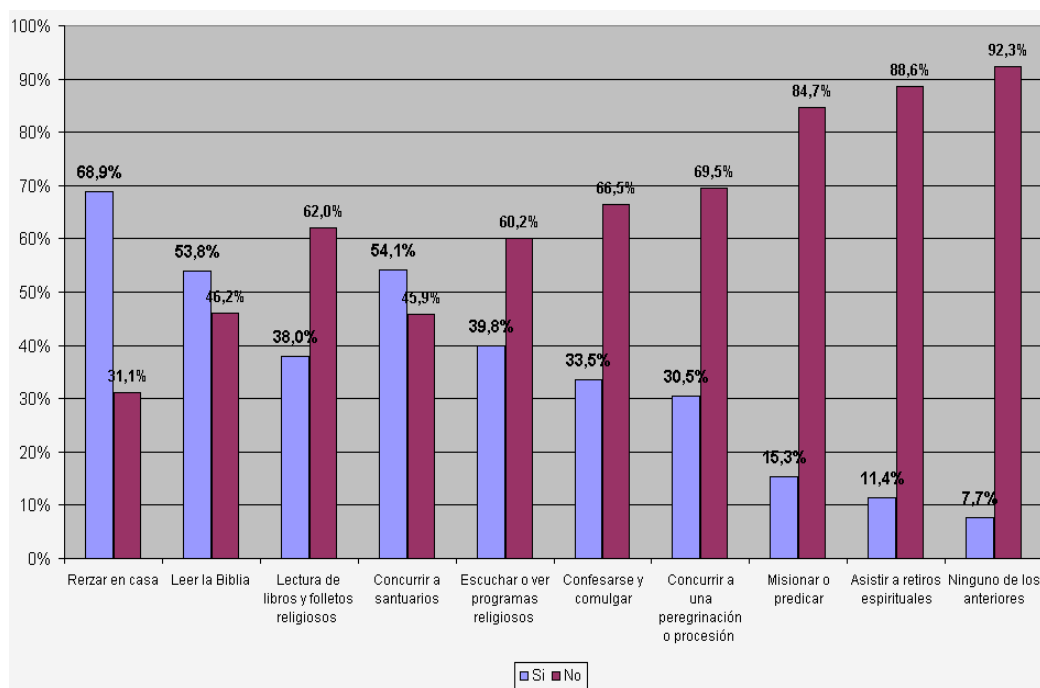
Sin embargo, los datos que expone el gráfico 4 indican que los nariñenses no tienen mucha disciplina a la hora de realizar algunas actividades religiosas en su vida privada. Las actividades religiosas más practicadas por esta población en su orden son: rezar en casa (68.8%), concurrir a santuarios, como el de la Virgen de las Lajas (54.1%), y leer la Biblia (53.8%). Otras actividades que se realizan a un nivel más individual, como escuchar o ver programas religiosos, leer libros y folletos relacionados con el tema, confesarse, comulgar, peregrinar y asistir a retiros espirituales, no son muy frecuentes.

**Tabla 16. Frecuencia de asistencia a misa u otros oficios religiosos, sin contar bautizos, matrimonios y funerales la zona andina de Nariño 2009**

Municipio	Mas de una vez a la semana	Una vez a la semana	Una vez al mes	Una vez al año	Nunca	Ns/Nr	Total
Pasto	19,5%	40,7%	19,9%	10,1%	9,0%	0,8%	100%
Ipiiales	19,0%	42,5%	23,6%	5,7%	7,5%	1,7%	100%
Sandoná	17,0%	34,1%	23,9%	9,1%	14,8%	1,1%	100%
Túquerres	22,2%	45,6%	20,0%	7,8%	4,4%	0,0%	100%

FUENTE: ENCREPRAREL 2009. Observatorio Social. Departamento de Sociología. Universidad de Nariño

**Gráfico 4. ¿Cuáles de las siguientes actividades practicó en el último año?**

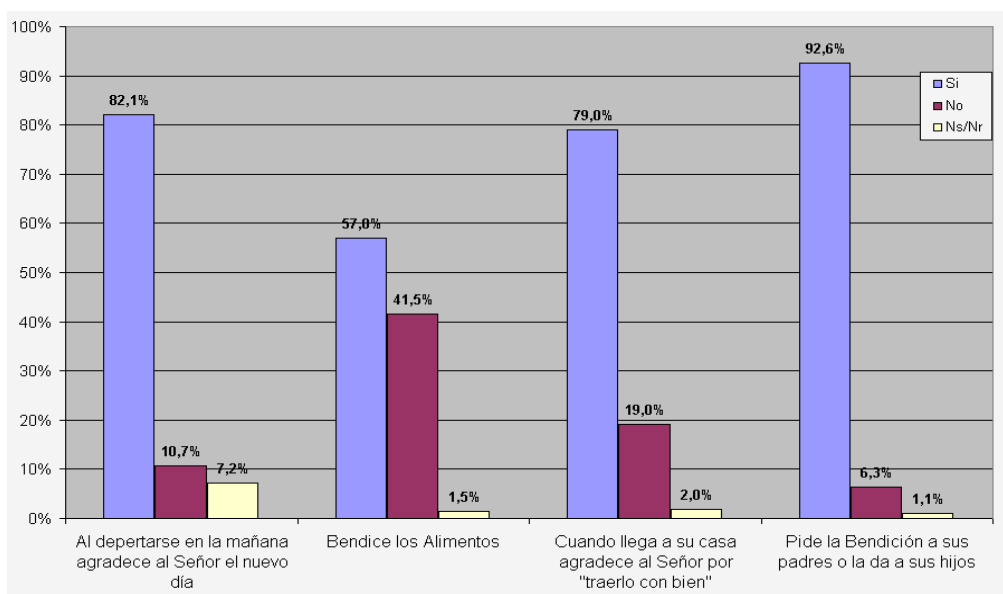


FUENTE: ENCREPRAREL 2009. Observatorio Social. Departamento de Sociología. Universidad de Nariño

A pesar de la baja disciplina frente a algunas prácticas religiosas individuales, un significativo porcentaje de encuestados manifiesta agradecerle diariamente al Señor por hechos como: el nuevo día, “traerlos con bien” después de trabajar o estudiar, y los alimentos de todos los días.

Aunque su actividad religiosa a nivel personal no es muy constante, situaciones como percinarse cuando se pasa frente a un templo o capilla, son otra de las expresiones de la particularidad religiosa de los habitantes de los cuatro municipios encuestados. Ipiiales y Túquerres, según los datos de la encuesta, son los municipios donde más se observa este tipo de comportamiento religioso (ver tablas 17 y 18).

**Gráfico 5. Manifestaciones de agradecimiento al Señor durante el día**



FUENTE: ENCREPRAREL 2009. Observatorio Social. Departamento de Sociología. Universidad de Nariño

**Tabla 17. ¿Cuándo pasa frente a un templo o capilla Usted...?**

Respuestas	Personas	%
Se percina	479	58,5%
Entra a rezar unos momentos	117	14,3%
Pasa indiferente/No se percata	193	23,6%
Ns/Nr	30	3,6%
<b>Total</b>	<b>819</b>	<b>100,0%</b>

FUENTE: ENCREPRAREL 2009. Observatorio Social. Departamento de Sociología. Universidad de Nariño

En los cuatro municipios estudiados comienza a notarse el peso de las decisiones individuales en la manera de vivir la religión, especialmente en lo relacionado con la forma de relacionarse con Dios (ver tabla 19). El 45.7% establece relaciones con Dios por cuenta propia sin la mediación de sacerdotes, pastores, familiares, amigos, conocidos o grupos de oración. Un 35.3% lo hace por medio de la familia, amigos o conocidos, un 11.5% a través de una organización religiosa o eclesial, y otro 7.5% no se relaciona o no contesta.

En resumen, en relación con la religiosidad, se puede apreciar altos niveles de participación en actividades religiosas de tipo colectivo, como la misa, pero muy poca disciplina individual en el cumplimiento de algunas pautas de la religión como leer la Biblia, rezar en casa, confesarse y comulgar, así como una manera muy particular y egoísta de relacionarse con Dios.



**Tabla 18. Opinión de los habitantes de Pasto, Ipiales, Sandoná y Túquerres frente a la pregunta ¿Cuándo pasa frente a un templo o capilla Usted...?**

Municipio	Se percina	Entra a rezar unos momentos	Pasa indiferente/No se percata	Ns/Nr	Total
Pasto	57,8%	14,8%	24,0%	3,4%	100%
Ipiales	60,9%	12,6%	23,0%	3,5%	100%
Sandoná	55,7%	9,1%	29,5%	5,7%	100%
Túquerres	60,0%	20,0%	16,7%	3,3%	100%
Total	58,6%	14,1%	23,3%	4,0%	100%

FUENTE: ENCREPRAREL 2009. Observatorio Social. Departamento de Sociología. Universidad de Nariño

**Tabla 19. ¿Usted se relaciona con Dios a través de...?**

Respuesta	Personas	%
La familia, amigos o conocidos	288	35,2%
La Institución religiosa o eclesial	94	11,5%
Por cuenta propia	374	45,7%
No se relaciona	42	5,2%
Ns/Nr	20	2,4%
Total	818	100,0%

FUENTE: ENCREPRAREL 2009. Observatorio Social. Departamento de Sociología. Universidad de Nariño

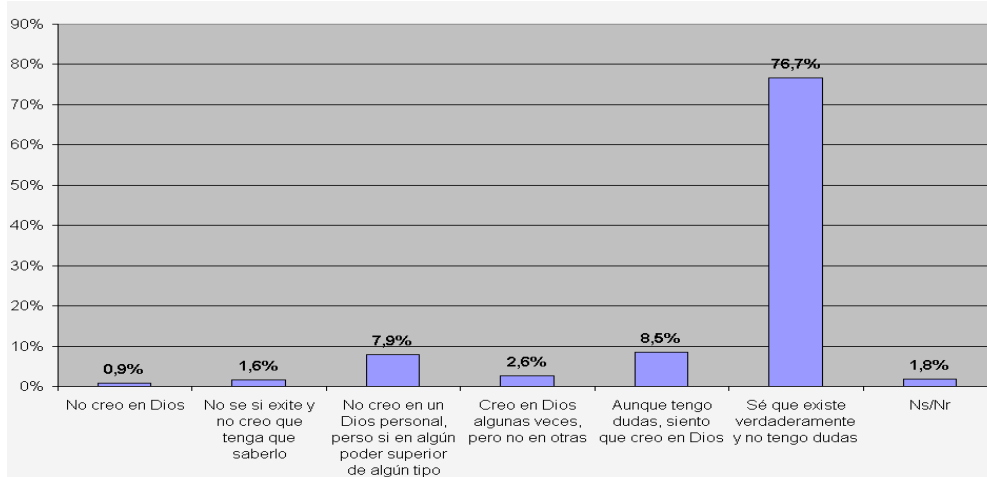
## 5. CREENCIAS RELIGIOSAS

Confianza de una persona o un grupo de personas en la existencia no material de entidades sobrenaturales o divinidades; especialmente con un ser supremo llamado Dios, Virgen, Espíritu Santo. Bajo este concepto se reúnen dos aspectos: el cognitivo y el existencial. El primero se refiere a la aceptación intelectual de ciertas formas de entender a Dios, el mundo y la sociedad, y, el segundo, apunta al complemento que vive el creyente al sentirse unido a la divinidad, poseído por ella o en relación a ella. Es la experiencia en lo sagrado lo que hace más pura la creencia, al desligarla de la presión de la cultura, y convertirla en opción de vida. La declinación de las creencias es menor que la declinación de las prácticas.

Del 100% de los encuestados de las cabeceras de Pasto, Ipiales, Túquerres y Sandoná, el 87.9% cree que Dios existe verdaderamente aunque, a veces, con algunas dudas. Cifra que es concomitante con el alto porcentaje de católicos creyentes y practicantes que imperan en la región. Las proporciones de no creencia y duda ante la existencia de Dios nos son representativas, según el gráfico 6.

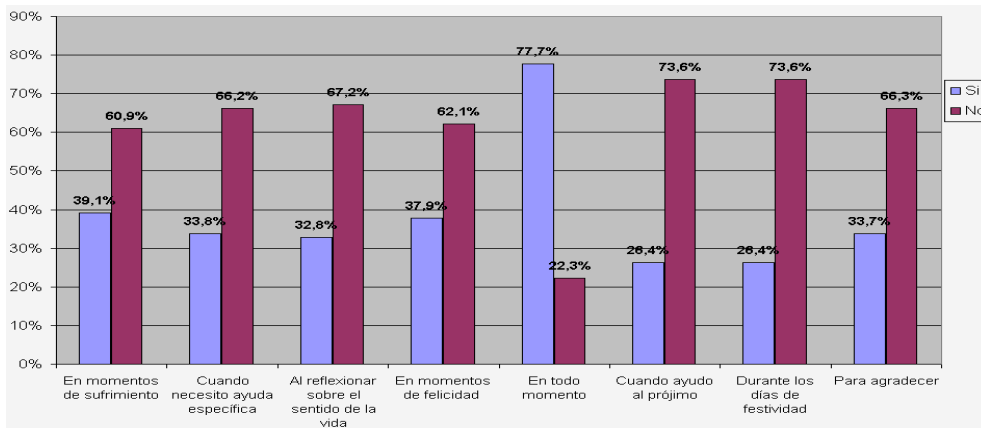
En relación con lo anterior, un alto porcentaje de los habitantes de esta parte del departamento de Nariño en el año 2009, acuden a Dios en todo momento, o siempre, especialmente en momentos de sufrimiento, felicidad y agradecimiento.

**Gráfico 6. ¿Cuál de las siguientes frases refleja mejor sus sentimientos acerca de su creencia en Dios?**



FUENTE: ENCREPRAREL 2009. Observatorio Social. Departamento de Sociología. Universidad de Nariño

**Gráfico 7. ¿En que momentos acude Usted a Dios?**



FUENTE: ENCREPRAREL 2009. Observatorio Social. Departamento de Sociología. Universidad de Nariño

**Tabla 20. Nivel de creencia en los siguientes misterios...**

Misterio	Si, con toda seguridad	Probablemente si	Indiferente	Probablemente no	No, con toda seguridad	Total
Vida después de la Muerte	46,5%	13,2%	15,1%	6,3%	18,9%	100%
En el Cielo (Paraíso)	52,5%	13,6%	12,9%	6,6%	14,4%	100%
En el infierno	35,5%	9,8%	10,3%	7,9%	36,5%	100%
Milagros religiosos	60,7%	13,7%	9,4%	4,4%	11,8%	100%
La Reencarnación	20,9%	9,3%	14,8%	9,5%	45,5%	100%
El Alma	65,0%	13,8%	10,0%	2,9%	8,3%	100%
El Pecado	70,8%	10,5%	7,2%	2,4%	9,1%	100%

FUENTE: ENCREPRAREL 2009. Observatorio Social. Departamento de Sociología. Universidad de Nariño

De igual manera, los datos arrojados por la encuesta revelan altos porcentaje de creencia en algunos dogmas y misterios religiosos, como el pecado (70.8%), el alma (65%), los milagros religiosos (60.7%) y el cielo (52.5%), según la tabla 20; mientras que otros enigmas como la vida después de la muerte, el infierno y la reencarnación no gozan de mucha aceptación en la región.

**Tabla 21. Nivel de creencia en algunas figuras religiosas y sistemas de explicación humana**

Misterios religiosos y explicaciones humanas	Si, con toda seguridad	Probablemente si	Indiferente	Probablemente no	No, con toda seguridad	Total
Jesucristo	<b>89,5%</b>	4,4%	2,4%	1,0%	2,7%	100%
El Espíritu Santo	<b>79,9%</b>	8,1%	5,3%	1,3%	5,4%	100%
La Santísima Trinidad	71,3%	7,7%	7,4%	3,3%	10,3%	100%
La Virgen	<b>70,2%</b>	7,0%	6,6%	4,1%	12,1%	100%
Los Santos	48,8%	11,0%	12,8%	6,5%	20,9%	100%
La Energía	44,3%	15,8%	14,2%	6,0%	19,7%	100%
El Destino	38,7%	13,3%	16,7%	7,6%	23,7%	100%
Los Curanderos	6,3%	4,3%	10,9%	12,9%	65,6%	100%
Las Brujas	6,7%	3,2%	5,9%	9,5%	74,7%	100%
La Ciencia	59,6%	14,4%	11,5%	4,3%	10,2%	100%

FUENTE: ENCREPRAREL 2009. Observatorio Social. Departamento de Sociología. Universidad de Nariño

En lo relacionado con la creencia en algunas divinidades y sistemas de explicación mágicos y racionales creados por el hombre, se presenta un caso semejante al anterior (ver tabla 21). En la zona andina de Nariño hay altos índices de creencia en representaciones divinas como Jesucristo (89.5%), el Espíritu Santo (79.9%), La Santísima Trinidad (71.3%) y la Virgen (70.2%). Es interesante observar que los Santos, el Destino y la Energía, elementos con un profundo significado para el creyente religioso, no reportan un comportamiento similar. De igual manera, llama la atención la confianza que la población comienza a depositar en la ciencia (59.6%), como marco conceptual y explicativo alternativo a las interpretaciones religiosas.

En general, a nivel de las creencias religiosas se puede observar un alto grado de credibilidad en Dios y en algunos misterios y figuras religiosas del catolicismo. Esta situación la complementa la tendencia que describen los encuestados de acudir a Dios en todos los momentos de su vida. Misterios como el infierno y la reencarnación, así como sistemas explicativos y esotéricos alternativos como el destino, las brujas y los curanderos, gozan de muy poca aceptación en la zona andina de Nariño. Finalmente, llama la atención la significativa confianza que los consultados depositan en la ciencia, como un marco de interpretación de la realidad paralelo a la religión.

## 6. RELIGION Y OTRAS INSTITUCIONES SOCIALES

Este ítem estudia la relación que las organizaciones religiosas establecen con otras instituciones sociales, económicas y políticas de la región y del país. Analiza la religión

como una parte constituyente de la estructura social, a partir de aspectos como la competencia que ésta establece con otras instituciones por el monopolio de la confianza y la “*plausibilidad*”<sup>1</sup> social, así como su influjo en instituciones que históricamente han estado bajo su tutela, como la educación, el estado y la familia.

**Tabla 22. Grado de confianza en las siguientes instituciones**

Institución	Alto	Medio	Bajo	Ns/Nr	Total
Presidencia de la República	16,4%	39,2%	42,0%	2,4%	<b>100%</b>
Gobernación de Nariño	12,7%	42,7%	38,7%	5,9%	<b>100%</b>
Alcaldía Municipal	14,7%	34,7%	47,9%	2,7%	<b>100%</b>
Fuerzas Armadas	28,9%	40,5%	28,4%	2,2%	<b>100%</b>
Medios de Comunicación	30,9%	44,1%	23,6%	1,4%	<b>100%</b>
Iglesia	59,3%	24,5%	14,8%	1,4%	<b>100%</b>
Universidad de Nariño	60,2%	25,6%	4,6%	9,6%	<b>100%</b>
Empresa privada	27,8%	42,2%	22,3%	7,7%	<b>100%</b>

FUENTE: ENCREPRAREL 2009. Observatorio Social. Departamento de Sociología. Universidad de Nariño

La comparación de los grados de confianza alcanzados por las instituciones de la estructura social nariñense en la Encuesta sobre Creencias y Practicas Religiosas 2009 del Observatorio Social de la Universidad Nariño, muestra que la Iglesia Católica (59.3%) y la Universidad de Nariño (60.2%) son los dos organismos que gozan de los mayores índices de aceptación en los cuatro municipios estudiados; pero como lo indica la tabla 23, la población encuestada cree un poco más en la ciencia (Universidad) que en la religión (Iglesia). Otras instituciones oficiales, como la Alcaldía Municipal, la Presidencia de la República, la Gobernación de Nariño y las Fuerzas Armadas, no alcanzan la misma popularidad.

**Tabla 23. Grado de confianza en la Iglesia Católica y en la Universidad de Nariño en la Zona Andina de Nariño años 2005, 2008 y 2009**

Calificación	2005		2008		2009	
	IGLESIA	UDENAR	IGLESIA	UDENAR	IGLESIA	UDENAR
<b>ALTO</b>	61,9%	73,7%	57,9%	64,2%	59,3%	60,2%
<b>MEDIO</b>	17,5%	4,8%	26,0%	22,9%	24,5%	25,6%
<b>BAJO</b>	17,0%	8,5%	11,7%	4,2%	14,8%	4,6%
<b>Ns/Nr</b>	3,6%	13,0%	4,4%	8,7%	1,4%	9,6%
<b>Total</b>	<b>100%</b>	<b>100%</b>	<b>100%</b>	<b>100%</b>	<b>100%</b>	<b>100%</b>

Fuente: Encuestas de Opinión 2005 y 2008, y ENCREPRAREL 2009. Observatorio Social. Departamento de Sociología. Universidad de Nariño

Al comparar las calificaciones alcanzadas por la Iglesia Católica y la Universidad de Nariño en los tres ejercicios de encuesta del Observatorio Social de los años 2005, 2008 y

<sup>1</sup> Es el término que utiliza el sociólogo norteamericano Peter Berguer para referirse a la pérdida de legitimidad ideológica de la religión en la sociedad moderna.

2009<sup>2</sup>, se puede observar que las dos instituciones se disputan los más altos grados de confiabilidad y plausibilidad. No obstante, en los tres momentos de estudio la calificación que logra la Universidad de Nariño está por encima de la Iglesia Católica, diferencia que se vuelve muy acentuada en el año 2005

**Tabla 24. En su opinión la Iglesia y las organizaciones religiosas en la región tienen...**

Respuesta	Personas	%
Un poder desmesurado	61	7,4%
Un gran poder	332	40,5%
Poca influencia, pero la gente cree en ellas	253	30,9%
Tienen poco poder	101	12,3%
No tienen nada de poder	20	2,5%
Ns/Nr	52	6,4%
<b>Total</b>	<b>819</b>	<b>100%</b>

Fuente: Encuestas de Opinión 2005 y 2008, y ENCREPRAREL 2009.

Observatorio Social. Departamento de Sociología. Universidad de Nariño

En la región, según la encuesta del Observatorio Social, la Iglesia es una institución que tiene gran poder y reconocimiento, como lo sostiene el 47.9% de los encuestados; para otro 30.9% es una organización que posee poca influencia, pero la sociedad sigue creyendo en ella; y para otro 14.7% no tiene poder ni relevancia social. Por último, un 6.5% restante no sabe o no responde, como lo describe la tabla 24.

Por otra parte, la educación laica comienza disputarle a la educación religiosa el lugar de centralidad que ha ocupado históricamente en los andes nariñenses. En esta región conservadora, el monopolio religioso de la educación le está cediendo un lugar importante a una formación laica, pluralista y abierta, como lo evidencian el 63.2% de los encuestados que estudian o han estudiado en un centro educativo no religioso.

**Tabla 25. ¿Estudia o estudio en un centro educativo religioso?**

Municipio	Si	No	Ns/Nr	Total
Pasto	35,4%	64,0%	0,6%	100%
Ipiales	38,5%	60,3%	1,2%	100%
Sandoná	28,4%	70,5%	1,1%	100%
Túquerres	37,8%	57,8%	4,4%	100%
Total	35,0%	63,2%	1,8%	100%

Fuente: ENCREPRAREL 2009. Observatorio Social.

Departamento de Sociología. Universidad de Nariño

<sup>2</sup> Desafortunadamente estos ejercicios no reportan información para la ciudad de Sandoná. Sin embargo, este hecho no impide que se establezca un análisis que describa la tendencia que la confianza en la institución religiosa ha experimentado en los primeros años del siglo XXI.

**Tabla 26. Con respecto a la educación religiosa en escuelas y colegios, ¿Usted opina que...?**

Respuesta	Personas	%
Debe enseñarse solo religión católica	191	23,3%
Debe enseñarse un materia general de religiones	522	63,7%
No tiene que haber enseñanza religiosa	60	7,4%
Ns/Nr	46	5,6%
<b>Total</b>	<b>819</b>	<b>100%</b>

Fuente: ENCREPRAREL 2009. Observatorio Social.  
Departamento de Sociología. Universidad de Nariño

En el 2009, según la tabla 24, más de la mitad de los consultados en los municipios de Pasto, Ipiales, Sandoná y Túquerres, opinan que deben enseñarse en el currículo de escuelas y colegios, tanto públicos como privados, una materia en la que se aborden todos los sistemas religiosos existentes. Según los datos arrojados por la encuesta del Observatorio Social, en la región son muy bajos los porcentajes de quienes opinan que no debe brindarse conocimientos religiosos en la educación primaria y secundaria, (ver tabla 26).

**Tabla 27. En su opinión ¿el estado debe financiar económicamente los centros educativos religiosos?**

Respuesta	Personas	%
Si	590	72%
No	188	23%
Ns/Nr	41	5%
<b>Total</b>	<b>819</b>	<b>100%</b>

Fuente: ENCREPRAREL 2009.  
Observatorio Social .Departamento de Sociología.  
Universidad de Nariño

Para un 72% de los encuestados de los cuatro municipios más urbanizados de la región, el Estado, que en Colombia es un organismo secular, debe financiar económicamente las escuelas, los colegios y las universidades religiosas, como lo expone la tabla 27. Sin embargo, comienzan a aparecer en este contexto posiciones que opinan lo contrario.

**Tabla 28. Grado de acuerdo o de desacuerdo con las siguientes frases**

Frases	De acuerdo	Indiferente	En desacuerdo	Total
Qué el estado destine recursos para la conservación de Catedrales y Templos.	64,8%	13,8%	21,4%	<b>100%</b>
Qué el Estado financie las obras y trabajos sociales que promueven las Iglesias.	49,2%	15,1%	35,7%	<b>100%</b>
Qué Estado delegue funciones en la Iglesia Católica para concertar acuerdos de paz con grupos armados al margen de la Ley.	72,8%	8,5%	18,7%	<b>100%</b>

Fuente: ENCREPRAREL 2009. Observatorio Social. Departamento de Sociología.  
Universidad de Nariño

De igual manera, un 64.8% opina que el Estado debe preocuparse por la conservación y mantenimiento de construcciones religiosas como templos, capillas, santuarios y otras construcciones religiosas. Asimismo, un 49.2% cree que este organismo público se debe involucrar con las obras sociales y de caridad que adelanta la Iglesia. Finalmente, un 75.8% está de acuerdo con que sus representantes, adelanten conversaciones con grupos armados al margen de la ley, para facilitar acuerdos entre el gobierno y estos actores violentos.

En síntesis, los datos estudiados muestran que la Iglesia Católica, como una de las instituciones más tradicionales, históricas e imponentes de la región, es percibida por la mayor parte de los encuestados como una entidad que aún concentra mucho poder e influencia. Por otra parte, se observa que la educación laica y la ciencia, son dos instituciones que en la región le disputan a la religión su lugar de hegemonía. En cambio, la percepción de los nariñenses deja ver que el Estado no compite con la Iglesia por la confianza y la legitimidad, sino que, por el contrario, es necesario que estimule los programas educativos, sociales y de paz que fomenta la institución religiosa en la sociedad.

## **7. RELIGION Y SITUACIONES DE LA REALIDAD ACTUAL**

Este ítem analiza el influjo de la religión en algunas situaciones de la realidad actual como el aborto, la donación de órganos, el matrimonio de los sacerdotes y el control de la natalidad, entre otros, así como la actitud favorable o desfavorable que estas situaciones suscitan en la población.

Para el 87.2% de los consultados la sociedad nariñense debe ser más abierta con el control de la natalidad, pues el Estado, los centros de salud y otras organizaciones sociales deben regalar métodos anticonceptivos. Además, al contrario de lo que piensa la Iglesia, el utilizarlos no es un atentado contra los postulados religiosos de la familia y del amor de pareja, pues para un 80.7% utilizar estos instrumentos no vulnera su fe, como lo indica la tabla 29.

Según los datos estudiados, hay un alto grado de aceptación de las relaciones prematrimoniales. Un 52.5% de los encuestados cree que es una buena experiencia, pues no es inmoral ni pecaminoso tener este tipo de encuentros informales antes de establecer una relación conyugal formal, circunstancia que torna anacrónica la idea de virginidad que por siglos ha difundido la Iglesia.

En una región donde la ortodoxia católica reglamenta familias numerosas y extensas, bajo el aforismo de que “*cada hijo es una bendición, y cada uno trae el pan debajo del brazo*”, la difícil situación económica, social, política y ambiental que vive el mundo, el país y, especialmente, el departamento de Nariño, está cambiando esta clase de paradigmas tradicionalistas y religiosos. Este panorama lleva a los habitantes de los cuatro municipios estudiados a contemplar la idea de que las parejas formen familias sin la presencia de hijos.

**Tabla 29. Acuerdo o desacuerdo con las siguientes afirmaciones...**

<b>Frases</b>	<b>De acuerdo</b>	<b>Indiferente</b>	<b>En desacuerdo</b>	<b>Total</b>
El Estado, hospitales, clínicas y centros de salud deben regalar anticonceptivos.	87,2%	5,1%	7,7%	<b>100%</b>
En las actuales circunstancias sociales, económicas y ambientales que vive el país y el mundo es pertinente que las parejas decidan no tener hijos.	47,6%	18,1%	34,3%	<b>100%</b>
Una persona puede utilizar métodos anticonceptivos y ser un buen creyente.	80,7%	8,2%	11,1%	<b>100%</b>
Las relaciones sexuales antes del matrimonio son una buena experiencia.	52,5%	16,5%	31,0%	<b>100%</b>

Fuente: ENCREPRAREL 2009. Observatorio Social. Departamento de Sociología. Universidad de Nariño.

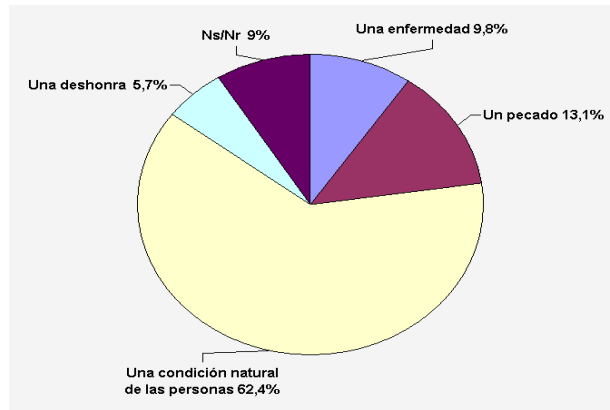
En lo referente al homosexualismo, también se aprecian posiciones más abiertas, reflexivas y humanas. Según las cifras, hoy tener una orientación sexual diferente ya no es un pecado o una enfermedad, como se pensaba anteriormente. Según el gráfico 8, para el 62.4% de los encuestados de Pasto, Ipiales, Túquerres y Sandoná, la homosexualidad es una condición natural, y quienes poseen esta cualidad tienen los mismos derechos que el resto de las personas.

Otros hechos morales como la donación de órganos y el aborto también evidencian una perspectiva más abierta, reflexiva e independiente de los postulados de la Iglesia Católica. Un 83.3% está de acuerdo con la donación de órganos vitales, a pesar de los escrúpulos religiosos que rodean la vida después de la muerte (ver gráfico 9). La concepción que la población de la zona andina de Nariño tiene frente al aborto, muestra indicios de una importante secularización de la conciencia. En el 2009 las personas se distancian de los prejuicios que posee la religión frente a este hecho, y se orientan más a la idea de que el aborto debe ser una cuestión de una moral laica, fundada en las normas y reglamentos del derecho; como lo muestra el 49% de los encuestados que están de acuerdo con que el aborto debe ser permitido en los tres casos que reglamenta la Corte Constitucional en Colombia: violación, riesgo para la vida de la madre y malformación del feto. Sin embargo, aún un 32.8% cree que este hecho debe estar prohibido en todos los casos como lo manda la Iglesia, como lo expone el gráfico 10.

Una alta proporción de encuestados está de acuerdo con que se desmitifique la educación sexual en los colegios, pues un 87.4% opina que es una cátedra indispensable para el desarrollos reproductivo, social y humano de los jóvenes (ver tabla 30).

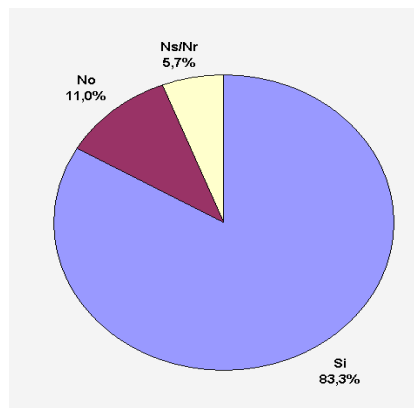


**Gráfico 8. Opinión de los habitantes de la zona andina de Nariño acerca del homosexualismo**



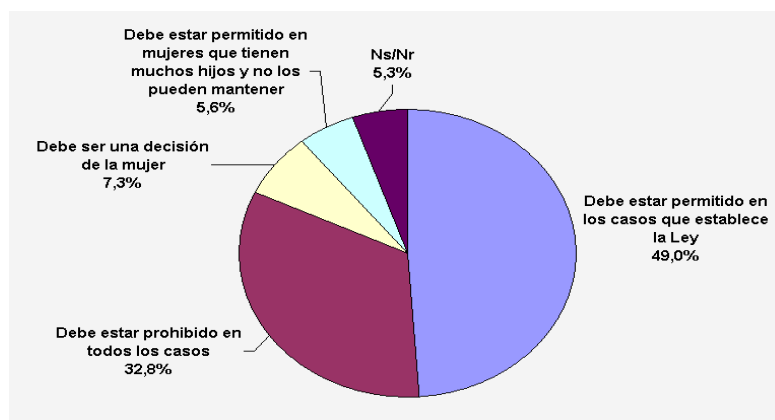
Fuente: ENCREPRAREL 2009. Observatorio Social. Departamento de Sociología. Universidad de Nariño.

**Gráfico 9. ¿Está de acuerdo con la donación de órganos?**



Fuente: ENCREPRAREL 2009. Observatorio Social. Departamento de Sociología. Universidad de Nariño.

**Gráfica 10. Opinión de los habitantes de la zona andina de Nariño sobre el Aborto**



Fuente: ENCREPRAREL 2009. Observatorio Social. Departamento de Sociología. Universidad de Nariño.

**Tabla 30. ¿Está de acuerdo o en desacuerdo con que se brinde educación sexual en los colegios?**

Respuesta	Personas	%
De acuerdo	716	87,4%
Indiferente	23	2,8%
En desacuerdo	80	9,8%
<b>Total</b>	<b>819</b>	<b>100%</b>

Fuente: ENCREPRAREL 2009. Observatorio Social.  
Departamento de Sociología. Universidad de Nariño.

**Tabla 31. Está de acuerdo o en desacuerdo con las siguientes frases**

Frases	De acuerdo	Indiferente	En desacuerdo	Total
La responsabilidad del hombre es trabajar, y la de la mujer cuidar la casa y la familia.	27,6%	6,6%	65,8%	100%
La vida familiar se resiente cuando la mujer trabaja jornada completa por fuera de la casa.	56,7%	8,5%	34,8%	100%
Es una buena idea que dos personas (hombre y mujer) mantengan una relación sentimental, vivan juntas aunque no tengan la intención de casarse	58,1%	10,5%	31,4%	100%
Es una buena idea que una pareja de novios (hombre y mujer) vivan un tiempo juntos antes de contraer matrimonio.	59,1%	9,6%	31,3%	100%
Es conveniente tener relaciones amorosas por fuera del matrimonio.	10,9%	8,5%	80,6%	100%

Fuente: ENCREPRAREL 2009. Observatorio Social. Departamento de Sociología. Universidad de Nariño.

Finalmente, también se pueden apreciar variaciones importantes en las opiniones y actitudes frente al matrimonio y las relaciones de género. Con respecto al matrimonio y las uniones de pareja de diferente sexo, la población indagada se muestra tradicional y secular al mismo tiempo. Como se expuso anteriormente (ver tabla 14), para la mayor parte de los encuestados la mejor forma de establecer un vínculo conyugal es el matrimonio religioso; pero, como se expone en la tabla 31, un 58.1% acepta que una pareja puede convivir sin la intención de formalizar su vínculo, y un 59.1% está de acuerdo con que una pareja pruebe su relación con una convivencia previa antes de contraer matrimonio.

Frente a las relaciones de género, también puede apreciarse una posición tradicionalista y moderna en la población consultada. Tradicionalista ya que en la región está marcada con fuerza la idea de que la mujer es el soporte fundamental de los oficios y la vida del hogar, como lo promueven las instituciones religiosas. Por esta razón, si la mujer trabaja jornada completa fuera del hogar, un 56.7% cree que la estructura y el funcionamiento de la familia se resentiría. Pero al mismo tiempo, es moderna porque esta concepción no es excluyente con el hecho de que la mujer trabaje, se convierta en jefe de familia, y comparta con el hombre los gastos del hogar, como los sostiene un 65.8% de los indagados.

## 8. CAMBIO Y PLURALISMO RELIGIOSO

Este ítem contempla dos aspectos: el *cambio religioso* que se refiere al tránsito que reportan las personas que han pasado de un estado religioso a otro, o la intención que manifiestan de modificar sus valores religiosos; y el *pluralismo religioso* significa la percepción de armonía y tolerancia frente a los diferentes sistemas religiosos que están presentes en la región. El pluralismo también se relaciona con el reconocimiento de la diversidad y la diferencia de creencias, actitudes y prácticas que este mundo ofrece en la actualidad.

**Tabla 32 ¿Ha cambiado de religión en los últimos 10 años?**

Respuesta	Personas	%
Si	126	15,4%
No	685	83,6%
Ns/Nr	8	1,0%
Total	819	100%

Fuente: ENCREPRAREL 2009. Observatorio Social.  
Departamento de Sociología. Universidad de Nariño

**Tabla 33. ¿Piensa cambiarse de religión?**

Respuesta	Personas	%
Si	22	2,7%
No	702	85,7%
Ns/Nr	95	11,6%
Total	819	100%

Fuente: ENCREPRAREL 2009. Observatorio Social.  
Departamento de Sociología. Universidad de Nariño

**Tabla 34. ¿Cree que en Colombia solo debería existir la religión católica?**

Respuesta	Personas	%
Si	270	33,0%
No	491	60,0%
Ns/Nr	58	7,0%
Total	819	100%

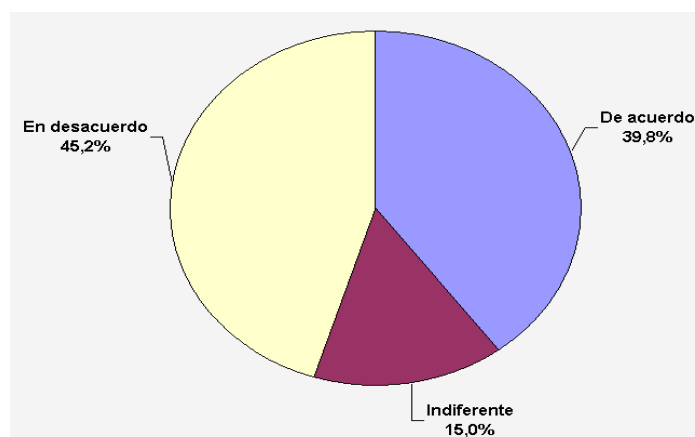
Fuente: ENCREPRAREL 2009. Observatorio Social.  
Departamento de Sociología. Universidad de Nariño

En lo relacionado con el primer aspecto -el cambio religioso-, como lo muestran las tablas 32, 33 y 34, el 83.6% de los encuestados no ha cambiado de religión en los últimos 10 años, y otro 85.7% no piensa hacerlo en el corto plazo; pero esta fidelidad hacia el catolicismo no es un impedimento para que un 60% considere que este sistema de creencias no debe ser exclusivo en Colombia. Los porcentajes de personas que han cambiado de religión o piensan hacerlo en los próximos años son muy bajos.

Según los datos que arroja la encuesta (ver gráfico 11), la mayor parte de las personas consultadas (45.2%) no están preparadas para aceptar la propuesta de que los sacerdotes y servidores religiosos de ambos sexos puedan contraer matrimonio y conformar una familia.

Sin embargo, una proporción importante (39.8%) opina que son personas corrientes que tienen todo el derecho de llevar una vida de pareja; y, por último, una pequeña fracción prefiere mantenerse al margen, o mostrarse indiferente (15%).

**Grafico 11. Acuerdo o desacuerdo frente a la posibilidad de que los sacerdotes y servidores religiosos puedan contraer matrimonio y formar una familia**



Fuente: ENCREPRAREL 2009 (Pasto, Ipiales, Túquerres y Sandoná). Observatorio Social. Departamento de Sociología. Universidad de Nariño.

En lo relacionado con la libre elección religiosa, los habitantes de la zona andina de Nariño se muestran muy secularizados, pues el 88.4% de los consultados está de acuerdo con que no sea la iglesia o la estructura social la que defina su perfil religioso, sino que sea el mismo sujeto quien lo decida mediante un acto independiente de elección racional. Las proporciones de personas que no están de acuerdo y los indiferentes no son muy significativos, como lo demuestra el gráfico 11.

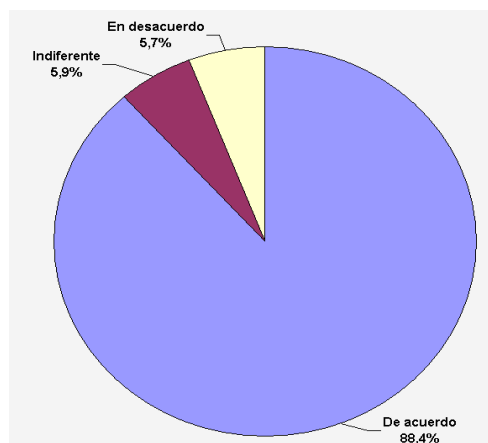
Finalmente, frente al pluralismo religioso, un indicador de este fenómeno son las actitudes que los nariñenses frente a la propagación de templos y capillas de otras religiones diferentes a la católica, y la difusión a través de los medios de comunicación de otros credos religiosos. Con respecto al primero aspecto, el 43.4% de los habitantes de los cuatro municipios de la región no están de acuerdo con la construcción de este tipo de edificaciones. Mientras que, frente al segundo, un 60.6% de los consultados muestra su complacencia con que la televisión local contenga canales y programas donde se expongan credos diferentes al católico (ver la tabla 35).

En suma, frente a los cambios que experimentan las tradiciones del catolicismo y la tolerancia con respecto a otras orientaciones religiosas presentes en los municipios estudiados, los habitantes de la región se muestran tradicionales y seculares al mismo tiempo; en pleno siglo XIX podría decirse que lo primero pesa más que lo segundo.

Los nariñenses se proclaman muy tradicionalistas con respecto, primero, a la elección religiosa de sus hijos; segundo, a la posibilidad de que los sacerdotes y servidores religiosos puedan contraer matrimonio y formar una familia; tercero, al cambio de su religión actual; y cuarto a la presencia de templos y capillas no católicos en sus ciudades. Pero al mismo

tiempo, expresan su conformidad, primero, con que las personas adultas elijan racionalmente su perfil religioso; segundo, con que en Colombia existan religiones diferentes a la católica; y, tercero, con que las cadenas locales de televisión y radio presenten programas con contenidos religiosos diferentes al tradicional.

**Gráfico 12. Acuerdo o desacuerdo con la idea de que las personas elijan libremente su orientación religiosa**



Fuente: ENCREPRAREL 2009 (Pasto, Ipiales, Túquerres y Sandoná).  
Observatorio Social. Departamento de Sociología. Universidad de Nariño.

**Tabla 35. Está de acuerdo o en desacuerdo con las siguientes frases...**

Frases	De acuerdo	Indiferente	En desacuerdo	Total
Es conveniente que en la ciudad existan canales y programas de televisión donde se expongan credos diferentes al católico.	60,6%	13,8%	25,6%	100%
Es estético que la ciudad esté adornada con templos y santuarios no católicos.	34,7%	21,9%	43,4%	100%

Fuente: ENCREPRAREL 2009. Observatorio Social. Departamento de Sociología. Universidad de Nariño

## ALGUNAS CONCLUSIONES

De esta experiencia se pueden extraer las siguientes conclusiones:

- En el año 2009 los rezagos de la tradicional ideología religiosa aún se dejan sentir, pues una alta proporción de los habitantes de los municipios de Pasto, Ipiales, Túquerres y Sandoná (80.5%) manifiestan pertenecer a la Religión Católica.
- En relación con la religiosidad, se puede apreciar altos niveles de participación en actividades religiosas de tipo colectivo, pero muy poca disciplina individual en el cumplimiento de algunas normas de la religión como leer la Biblia, rezar en casa, confesarse y comulgar, así como una manera muy particular y egoísta de relacionarse con Dios. En otras palabras, la característica principal de la religiosidad de los nariñenses es una “*creencia no practicante*”.
- A nivel de las creencias religiosas se puede observar un alto grado de credibilidad en Dios y en algunos misterios y figuras religiosas del catolicismo. Esta situación la complementa la tendencia que describen los encuestados de acudir a Dios en todos los momentos de su vida. Misterios como el infierno y la reencarnación, así como sistemas explicativos y esotéricos alternativos como el destino, las brujas y los curanderos, gozan de muy poca aceptación en la Zona Andina de Nariño. Finalmente, llama la atención la significativa confianza que los consultados depositan en la ciencia, como un marco de interpretación de la realidad diferente a la religión.
- Los datos estudiados muestran que la Iglesia Católica, como una de las instituciones más tradicionales, históricas e imponentes de la región, es percibida por la mayor parte de los encuestados como una entidad que aún concentra demasiado poder e influencia. Por otra parte, se observa que la educación laica y la ciencia, representada en este caso por la Universidad de Nariño, son dos instituciones que en la región le disputan a la religión el lugar de centralidad que históricamente la ha caracterizado. A diferencia de estas dos dimensiones sociales, la percepción de los nariñenses deja ver que el Estado no compite con la Iglesia por la confianza y la legitimidad, sino que, por el contrario, piensan que es necesario que estimule los programas educativos, sociales y de paz que fomenta la institución religiosa en la sociedad.
- Según la información recolectada por la Encuesta sobre Creencias y Prácticas Religiosas, las personas consultadas manifiestan posiciones más tolerantes con algunos hechos y situaciones, cuyo conocimiento y discusión estaba prohibido por las normas de la religión católica. En la actualidad las personas pueden asumir posiciones más autónomas y reflexivas frente a la anticoncepción, la unión libre, el homosexualismo, el aborto y la donación de órganos, entre otros, a pesar de las restricciones que aún persisten. Sin embargo, frente al matrimonio y las relaciones de género los habitantes de la zona andina de Nariño se muestran tradicionales y modernos al mismo tiempo.
- Frente a los cambios que experimentan las tradiciones del catolicismo y la tolerancia con respecto a otras orientaciones religiosas presentes en los municipios estudiados, los

habitantes de la región se muestran tradicionales y seculares al mismo tiempo; en pleno siglo XXI podría decirse que lo primero pesa más que lo segundo.

- Los nariñenses se proclaman muy tradicionalistas frente a algunos aspectos del cambio y pluralismo religioso como la elección religiosa de sus hijos, la posibilidad de que los sacerdotes y servidores religiosos puedan contraer matrimonio y formar una familia, el cambio de su religión actual, y la presencia de templos y capillas no católicos en sus ciudades. Pero al mismo tiempo, se muestran a gusto con expresiones de cambio y diversidad religiosa como la posibilidad de que las personas adultas elijan racionalmente su orientación religiosa, con la pluralidad de sistemas religiosos en Colombia, y con que la presencia de cadenas locales de televisión y de radio que emiten programas con contenidos religiosos diferentes al tradicional.

## FICHA TECNICA

- **Entidad que realizo el estudio:** Observatorio Social, Departamento de Sociología, Universidad de Nariño.
- **Fuente de financiación:** Universidad de Nariño
- **Tipo de Muestreo:** Se utilizó un muestreo probabilístico por conglomerados polietápico aleatorio y sistemático, en el que primero se seleccionaron sectores urbanos, en segundo lugar manzanas, después viviendas, y por último personas<sup>3</sup>.
- **Margen de error:** 3.8%
- **Nivel de confiabilidad de la muestra:** 95%
- **Alcance del estudio:** cabeceras urbanas de los municipios de Pasto, Ipiales, Sandoná y Túquerres (Departamento de Nariño- Colombia).
- **Tamaño de la muestra:** 819 encuestas distribuidas de la siguiente forma: 467 en Pasto, 174 en Ipiales, 88 en Sandoná y 90 en Túquerres.
- **Población objeto de estudio:** hombres y mujeres, mayores de 15 años residentes en las cabeceras de los municipios de Pasto, Ipiales, Sandoná y Túquerres.
- **Fecha de aplicación:** 3, 4, 5, 6 y 12 de septiembre de 2009.
- **Técnica de recolección de información:** encuesta cara a cara
- **Número de preguntas:** 49 preguntas distribuidas en siete módulos temáticos (Información general, Filiación religiosa, Religiosidad, Creencias religiosas, Religión e instituciones sociales, Religión y situaciones de la realidad actual y Cambio religioso)
- **Medio de publicación de resultados:** Boletín informativo del Observatorio Social, Universidad de Nariño.
- **Nombre de la investigación:** Encuesta sobre Creencias y Practicas Religiosas de la Zona Andina de Nariño 2009

---

<sup>3</sup> Los conglomerados utilizados para este operativo de muestreo, fueron suministrados por la cartografía que diseño el DANE para la realización del Censo 2005 en los cuatro municipios de estudio.

## **Bibliografía**

BERGER, Peter. El Dosel Sagrado. Elementos para una sociología de religión. Amorrortu. Buenos Aires. 1966

MALLIMACI, Fortunato y otros. Primera Encuesta sobre Creencias y Actitudes Religiosas en Argentina. CEIL/CONICET. Buenos Aires. 2008

LEHMANN, Carla. ¿Qué tan religiosos somos los chilenos? Mapa de la religiosidad de 31 países. Informe. CEP (Centros de Estudios Públicos de Chile). 2002.

OBSERVATORIO SOCIAL. BOLETÍN INFORMATIVO ENCUESTA DE OPINIÓN “CONFIANZA EN LAS INSTITUCIONES Y PERSONALIDADES”. Universidad de Nariño. San Juan de Pasto. 2005

OBSERVATORIO SOCIAL. BOLETÍN INFORMATIVO ENCUESTA DE OPINIÓN “CONFIANZA EN LAS INSTITUCIONES Y PERSONALIDADES”. Universidad de Nariño. San Juan de Pasto. Diciembre de 2008